

RREO- 6º BIMESTRE - 2020
(RELATÓRIO RESUMIDO DA EXECUÇÃO
ORÇAMENTÁRIA)

1. DEMONSTRATIVO SIMPLIFICADO

CN-SIFPM

MUNICIPIO DE JAHU

CONAM

DEMONSTRATIVO SIMPLIFICADO DO RELATORIO RESUMIDO DA EXECUCAO ORCAMENTARIA
ORCAMENTOS FISCAL E DA SEGURIDADE SOCIAL

Periodo de Referencia: JANEIRO a DEZEMBRO 2020 / BIMESTRE: NOVEMBRO-DEZEMBRO

RREO - Anexo 14 (LRF, Art. 48)

R\$ 1,00

BALANCO ORCAMENTARIO		Ate o Bimestre	
RECEITAS			
Previsao Inicial		435.482.000,00	
Previsao Atualizada		439.538.036,43	
Receitas Realizadas		439.512.545,36	
Deficit Orcamentario		5.406.456,35	
Saldos de Exercicios Anteriores (utilizados para creditos adicionais)		21.430.798,53	
DESPESAS			
Dotacao Inicial		435.482.000,00	
Dotacao Atualizada		510.324.693,40	
Despesas Empenhadas		444.919.001,71	
Despesas Liquidadas		436.401.630,79	
Despesas Pagas		429.525.865,73	
Superavit Orcamentario		0,00	
DESPESAS POR FUNCAO / SUBFUNCAO		Ate o Bimestre	
Despesas Empenhadas		444.919.001,71	
Despesas Liquidadas		436.401.630,79	
RECEITA CORRENTE LIQUIDA - RCL		Ate o Bimestre	
Receita Corrente Liquida		431.139.405,81	
Receita Corrente Liquida ajustada para calculo dos limites de endividamento		429.581.405,81	
Receita Corrente Liquida ajustada para calculo dos limites da despesa com pessoal		428.517.691,81	
RECEITAS E DESPESAS DO REGIME PROPRIO DE PREVIDENCIA DOS SERVIDORES		Ate o Bimestre	
Regime Proprio de Previdencia dos Servidores - PLANO PREVIDENCIARIO			
Receitas Previdenciarias Realizadas		323.478,85	
Despesas Previdenciarias Empenhadas		7.989.127,86	
Despesas Previdenciarias Liquidadas		7.989.127,86	
Resultado Previdenciario		-7.665.649,01	
Regime Proprio de Previdencia dos Servidores - PLANO FINANCEIRO			
Receitas Previdenciarias Realizadas		0,00	
Despesas Previdenciarias Empenhadas		0,00	
Despesas Previdenciarias Liquidadas		0,00	
Resultado Previdenciario		0,00	
RESULTADOS PRIMARIO E NOMINAL		Meta Fixada no Anexo de Metas Fiscais da LDO (a)	Resultado Apurado ate o bimestre (b)
			% em Relacao a Meta (b/a)
Resultado Primario - Acima da Linha	0,00	-3.410.324,57	0,00
Resultado Nominal - Acima da Linha	0,00	-4.847.284,22	0,00


Continua (1/2)


CP

CN-SIFPM		MUNICIPIO DE JAHU			CONAM
DEMONSTRATIVO SIMPLIFICADO DO RELATORIO RESUMIDO DA EXECUCAO ORCAMENTARIA					
ORCAMENTOS FISCAL E DA SEGURIDADE SOCIAL					
Periodo de Referencia: JANEIRO a DEZEMBRO 2020 / BIMESTRE: NOVEMBRO-DEZEMBRO					
RREO - Anexo 14 (LRF, Art. 48)				R\$ 1,00	
RESTOS A PAGAR POR PODER	Inscricao	Cancelamento ate o bimestre	Pagamento ate o bimestre	Saldo a Pagar	
RESTOS A PAGAR PROCESSADOS					
Poder Executivo	27.662.985,83	2.427,66	20.098.425,25	7.562.132,92	
Poder Legislativo	464.580,48	0,00	464.580,48	0,00	
RESTOS A PAGAR NAO-PROCESSADOS					
Poder Executivo	6.302.596,43	700.011,67	5.126.793,42	475.791,34	
Poder Legislativo	99.148,84	0,00	95.298,29	3.850,55	
TOTAL	34.529.311,58	702.439,33	25.785.097,44	8.041.774,81	
DESPESAS COM MANUTENCAO E DESENVOLVIMENTO DO ENSINO		Valor apurado ate o bimestre	Limites Constitucionais Anuais		
			% Minimo a Aplicar no Exercicio	% Aplicado ate o bimestre	
Minimo Anual de 25% das Receitas de Impostos em MDE		68.411.258,16	25%	25,51	
Minimo Anual de 60% do FUNDEB na Remuneracao do Magisterio com Educacao Infantil e Ensino Fundamental		43.560.408,42	60%	82,39	
DESPESAS COM ACOES E SERVICOS PUBLICOS DE SAUDE		Valor apurado ate o bimestre	Limite Constitucional Anual		
			% Minimo a Aplicar no Exercicio	% Aplicado ate o Bimestre	
Despesas com Acoes e Servicos Publicos de Saude executadas com recursos de impostos		69.707.956,82	15,00	26,55	
RECEITAS DE OPERACOES DE CREDITO E DESPESAS DE CAPITAL		Valor apurado no exercicio	Saldo Nao Realizado		
Receita de Operacao de Credito		0,00	0,00		
Despesa de Capital Liquida		41.917.503,14	24.049.501,21		
RECEITA DA ALIENACAO DE ATIVOS E APLICACAO DOS RECURSOS		Valor apurado no exercicio	Saldo a Realizar		
Receita de Capital Resultante da Alienacao de Ativos		0,00	0,00		
Aplicacao dos Recursos da Alienacao de Ativos		0,00	0,00		

CONAM-RREO14-2020-1.2

FONTE:CN-SIFPM - Sistema Integrado de Financas Publicas Municipais, Unidade responsável. Republicação do relatório com a posição consolidada.


 LUIS EDUARDO DE FREITAS ARATO
 SECRETARIO DE ECONOMIA E FINANÇAS
 CPF 010.219.898-51


 SIDNEY FRANCISCO MEDINA
 CONTADOR
 CRC-1SP131453/0-8

2. BALANÇO ORÇAMENTÁRIO

Periodo de Referencia: JANEIRO a DEZEMBRO 2020 / BIMESTRE: NOVEMBRO-DEZEMBRO

RREO - ANEXO 1 (LRF, Art. 52, inciso I, alneas "a" e "b" do inciso II e paragrafo 1o)

Em Reais

RECEITAS	PREVISAO INICIAL	PREVISAO ATUALIZADA (a)	RECEITAS REALIZADAS				SALDO (a-c)
			No Bimestre (b)	% (b/a)	Ate o Bimestre (c)	% (c/a)	
RECEITAS (EXCETO INTRA-ORCAMENTARIAS) (I)	435.463.641,00	439.519.677,43	78.021.090,42	17,75	439.501.957,42	99,99	17.720,01
RECEITAS CORRENTES	423.864.613,00	431.469.935,38	71.431.372,91	16,55	431.452.215,37	99,99	17.720,01
impostos, taxas e contribuicoes de melhoria	105.948.562,00	108.256.452,93	17.332.963,34	16,01	108.282.961,52	100,02	-26.508,59
impostos	86.119.270,00	89.805.070,42	14.884.970,16	16,57	89.805.070,42	100,00	0,00
taxas	19.829.292,00	18.451.382,51	2.447.993,18	13,26	18.477.891,10	100,14	-26.508,59
contribuicoes	7.030.829,00	7.276.560,57	1.278.916,40	17,57	7.242.479,69	99,53	34.080,88
contribuicoes sociais	248.834,00	251.700,40	58.353,30	23,18	217.619,52	86,45	34.080,88
contrib.p/custeio do servico de iluminacao publica	6.781.995,00	7.024.860,17	1.220.563,10	17,37	7.024.860,17	100,00	0,00
receita patrimonial	1.168.293,00	477.082,38	121.042,93	25,37	467.008,31	97,88	10.074,07
exploracao do patrimonio imobiliario do estado	147.814,00	129.835,46	23.489,40	18,09	129.835,46	100,00	0,00
valores mobiliarios	1.020.479,00	347.246,92	97.553,53	28,09	337.172,85	97,09	10.074,07
receita de servicos	310.871,00	89.818,38	3.605,94	4,01	89.818,38	100,00	0,00
servicos administrativos e comerciais gerais	310.871,00	89.818,38	3.605,94	4,01	89.818,38	100,00	0,00
transferencias correntes	273.363.983,60	312.878.538,91	52.160.962,12	16,67	312.878.538,91	100,00	0,00
transferencias da uniao e de suas entidades	125.295.843,20	172.899.868,03	26.897.624,39	15,55	172.899.868,03	100,00	0,00
transf.estados e distr.federal e de suas entidades	92.778.056,40	86.969.178,14	14.859.269,95	17,08	86.969.178,14	100,00	0,00
transferencias de instituicoes privadas	113.570,00	169.466,18	38.200,00	22,54	169.466,18	100,00	0,00
transferencias de outras instituicoes publicas	55.176.514,00	52.840.026,56	10.365.867,78	19,61	52.840.026,56	100,00	0,00
outras receitas correntes	36.042.074,40	2.491.482,21	533.882,18	21,42	2.491.408,56	99,99	73,65
multas administrativas, contratuais e judiciais	1.055.416,00	534.735,35	123.473,33	23,09	534.735,35	100,00	0,00
indenizacoes, restituicoes e ressarcimentos	511.834,00	655.363,23	185.890,84	28,36	655.289,58	99,98	73,65
demais receitas correntes	34.474.824,40	1.301.383,63	224.518,01	17,25	1.301.383,63	100,00	0,00
RECEITAS DE CAPITAL	11.599.028,00	8.049.742,05	6.589.717,51	81,86	8.049.742,05	100,00	0,00
transferencias de capital	11.528.587,00	7.992.472,67	6.478.233,44	81,02	7.992.472,67	100,00	0,00
transferencias da uniao e de suas entidades	10.798.253,00	7.611.574,74	6.278.604,62	82,48	7.611.574,74	100,00	0,00
transf.dos estados, do df e de suas entidades	730.334,00	380.897,93	197.628,82	51,88	380.897,93	100,00	0,00
outras receitas de capital	70.441,00	57.269,38	113.484,07	198,15	57.269,38	100,00	0,00
demais receitas de capital	70.441,00	57.269,38	113.484,07	198,15	57.269,38	100,00	0,00
RECEITAS (INTRA-ORCAMENTARIAS) (II)	18.359,00	18.359,00	2.936,52	15,99	10.587,94	57,67	7.771,06
SUBTOTAL DAS RECEITAS (III)=(I+II)	435.482.000,00	439.538.036,43	78.024.026,94	17,75	439.512.545,36	99,99	25.491,07
OPERACOES DE CREDITO/ REFINANCIAMENTO (IV)							
Operacoes de Credito - Mercado Interno	0,00	0,00	0,00	0,00	0,00	0,00	0,00
Mobiliaria	0,00	0,00	0,00	0,00	0,00	0,00	0,00
Contratual	0,00	0,00	0,00	0,00	0,00	0,00	0,00
Operacoes de Credito - Mercado Externo	0,00	0,00	0,00	0,00	0,00	0,00	0,00
Mobiliaria	0,00	0,00	0,00	0,00	0,00	0,00	0,00
Contratual	0,00	0,00	0,00	0,00	0,00	0,00	0,00
TOTAL DAS RECEITAS (V) = (III + IV)	435.482.000,00	439.538.036,43	78.024.026,94	17,75	439.512.545,36	99,99	25.491,07
DEFICIT (VI)1					5.406.456,35		
TOTAL COM DEFICIT (VII) = (V + VI)	435.482.000,00	439.538.036,43	78.024.026,94	17,75	444.919.001,71	101,22	-5.380.965,28
SALDOS DE EXERCICIOS ANTERIORES							
recursos arrecadados em exercicios anteriores - RPPS		21.430.798,53			21.430.798,53		
superavit financeiro utilizado para creditos adicionais		0,00			0,00		
		21.430.798,53			21.430.798,53		

MUNICIPIO DE JAHU										
RELATORIO RESUMIDO DA EXECUCAO ORCAMENTARIA										
BALANCO ORCAMENTARIO										
ORCAMENTOS FISCAL E DA SEGURIDADE SOCIAL										
Periodo de Referencia: JANEIRO a DEZEMBRO 2020 / BIMESTRE: NOVEMBRO-DEZEMBRO										
RREO - ANEXO 1 (LRF, Art. 52, inciso I, alneas "a" e "b" do inciso II e paragrafo 1o)										
Em Reais										
DESPEAS	DOTACAO INICIAL (d)	DOTACAO ATUALIZADA (e)	DESPEAS EMPENHADAS		SALDO (g)=(e-f)	DESPEAS LIQUIDADAS		SALDO (i)=(e-h)	DESPEAS PAGAS Ate o Bimestre (j)	INSCRITAS EM RESTOS A PAGAR NAO PROCESSADOS (k)
			No Bimestre	Ate o Bimestre (f)		No Bimestre	Ate o Bimestre (h)			
DESPEAS (EXCETO INTRA-ORCAMENTARIAS) (VIII)	435.463.641,00	510.306.334,40	47.803.303,79	444.909.117,57	65.397.216,83	102.133.807,54	436.391.746,65	73.914.587,75	429.515.981,59	8.517.370,92
DESPEAS CORRENTES										
pessoal e encargos sociais	167.755.450,00	180.192.655,88	39.209.540,50	174.639.809,70	5.552.846,18	41.237.282,05	174.639.809,70	5.552.846,18	171.787.278,38	0,00
juros e encargos da divida	188.603,00	188.603,00	-17.269,92	166.333,08	22.269,92	29.271,04	166.333,08	22.269,92	166.333,08	0,00
outras despesas correntes	235.630.004,00	263.958.071,17	1.307.814,72	228.185.471,65	35.772.599,52	42.356.359,63	220.904.424,80	43.053.646,37	219.581.577,47	7.281.046,85
DESPEAS DE CAPITAL										
investimentos	18.196.084,00	52.358.504,35	6.382.408,85	28.573.693,50	23.784.810,85	16.809.078,83	27.337.369,43	25.021.134,92	25.965.243,44	1.236.324,07
amortizacao da divida	12.993.500,00	13.608.500,00	920.809,64	13.343.809,64	264.690,36	1.701.815,99	13.343.809,64	264.690,36	12.015.549,22	0,00
RESERVA DE CONTINGENCIA										
reserva de contingencia	700.000,00	0,00	0,00	0,00	0,00	0,00	0,00	0,00	0,00	0,00
DESPEAS (INTRA-ORCAMENTARIAS) (IX)	18.359,00	18.359,00	-2.224,15	9.884,14	8.474,86	2.202,39	9.884,14	8.474,86	9.884,14	0,00
SUBTOTAL DAS DESPEAS (X)=(VIII + IX)	435.482.000,00	510.324.693,40	47.801.079,64	444.919.001,71	65.405.691,69	102.136.009,93	436.401.630,79	73.923.062,61	429.525.865,73	8.517.370,92
AMORTIZACAO DA DIVIDA/ REFINANCIAMENTO(XI)	0,00	0,00	0,00	0,00	0,00	0,00	0,00	0,00	0,00	0,00
Amortizacao da Divida Interna	0,00	0,00	0,00	0,00	0,00	0,00	0,00	0,00	0,00	0,00
Divida Mobiliaria	0,00	0,00	0,00	0,00	0,00	0,00	0,00	0,00	0,00	0,00
Divida Contratual	0,00	0,00	0,00	0,00	0,00	0,00	0,00	0,00	0,00	0,00
Amortizacao da Divida Externa	0,00	0,00	0,00	0,00	0,00	0,00	0,00	0,00	0,00	0,00
Divida Mobiliaria	0,00	0,00	0,00	0,00	0,00	0,00	0,00	0,00	0,00	0,00
Divida Contratual	0,00	0,00	0,00	0,00	0,00	0,00	0,00	0,00	0,00	0,00
TOTAL DAS DESPEAS (XII) = (X + XI)	435.482.000,00	510.324.693,40	47.801.079,64	444.919.001,71	65.405.691,69	102.136.009,93	436.401.630,79	73.923.062,61	429.525.865,73	8.517.370,92
SUPERAVIT (XIII)							0,00			
TOTAL (XIV) = (XII + XIII)	435.482.000,00	510.324.693,40	47.801.079,64	444.919.001,71	65.405.691,69	102.136.009,93	436.401.630,79	73.923.062,61	429.525.865,73	8.517.370,92
RESERVA DO RPPS	0,00	0,00			0,00			0,00		

CN-SIFPM

MUNICIPIO DE JAHU
RELATORIO RESUMIDO DA EXECUCAO ORCAMENTARIA
BALANCO ORCAMENTARIO
ORCAMENTOS FISCAL E DA SEGURIDADE SOCIAL

CONAM

Período de Referência: JANEIRO a DEZEMBRO 2020 / BIMESTRE: NOVEMBRO-DEZEMBRO

RREO - ANEXO 1 (LRF, Art. 52, inciso I, alíneas "a" e "b" do inciso II e parágrafo 1o)


Em Reais


RECEITAS INTRA-ORCAMENTARIAS	PREVISAO INICIAL	PREVISAO ATUALIZADA (a)	RECEITAS REALIZADAS				SALDO (a-c)
			No Bimestre (b)	% (b/a)	Ate o Bimestre (c)	% (c/a)	
RECEITAS CORRENTES - INTRA OFSS	18.359,00	18.359,00	2.936,52	15,99	10.587,94	57,67	7.771,06
contribuicoes - intra ofss	18.359,00	18.359,00	2.936,52	15,99	10.587,94	57,67	7.771,06
contribuicoes sociais(i)	18.359,00	18.359,00	2.936,52	15,99	10.587,94	57,67	7.771,06
TOTAL DAS RECEITAS INTRA-ORCAMENTARIAS	18.359,00	18.359,00	2.936,52	15,99	10.587,94	57,67	7.771,06

DESPEAS INTRA-ORCAMENTARIAS	DOTACAO INICIAL (d)	DOTACAO ATUALIZADA (e)	DESPEAS EMPENHADAS		SALDO (g)=(e-f)	DESPEAS LIQUIDADAS		SALDO (i)=(e-h)	DESPEAS PAGAS (j)	INSCRITAS EM RESTOS A PAGAR NAO PROCESSADOS (k)
			No Bimestre	Ate o Bimestre (f)		No Bimestre	Ate o Bimestre (h)			
DESPEAS CORRENTES										
pessoal e encargos sociais	18.359,00	18.359,00	-2.224,15	9.884,14	8.474,86	2.202,39	9.884,14	8.474,86	9.884,14	0,00
TOTAL DAS DESPEAS INTRA-ORCAMENTARIAS	18.359,00	18.359,00	-2.224,15	9.884,14	8.474,86	2.202,39	9.884,14	8.474,86	9.884,14	0,00

FONTE:CN-SIFPM - Sistema Integrado de Financas Publicas Municipais, Unidade responsável. Republicação do relatório com a posição consolidada.

CONAM-RREO1-2020-1.2


LUIZ EDUARDO DE FREITAS ARATO
SECRETARIO DE ECONOMIA E FINANÇAS
CPF 010.719.898-51


SIDNEY FRANCISCO MEDINA
CONTADOR
CRC-1SP131453/0-8

**3. DEMONSTRATIVO DA EXECUÇÃO DA DESPESA POR
FUNÇÃO E SUBFUNÇÃO**

CN-SIFPM

MUNICIPIO DE JAHU
RELATORIO RESUMIDO DA EXECUCAO ORCAMENTARIA
DEMONSTRATIVO DA EXECUCAO DAS DESPESAS POR FUNCAO E SUBFUNCAO
ORCAMENTOS FISCAL E DA SEGURIDADE SOCIAL

CONAM

RREO - ANEXO 2 (LRF, Art. 52, inciso II, alinea "c")

Periodo de Referencia: JANEIRO a DEZEMBRO 2020 / BIMESTRE: NOVEMBRO-DEZEMBRO

Em Reais

FUNCAO/SUBFUNCAO	DOTACAO INICIAL	DOTACAO ATUALIZADA (a)	DESPESAS EMPENHADAS			SALDO (c)=(a-b)	DESPESAS LIQUIDADAS			SALDO (e)=(a-d)	INSCRITAS EM RESTOS A PAGAR NAO PROCESSADOS (f)
			No Bimestre	Ate o Bimestre (b)	% (b/III/ b)		No Bimestre	Ate o Bimestre (d)	% (d/III/ d)		
DESPESAS (EXCETO INTRA-ORCAMENTARIAS) (I)	435.463.641,00	510.306.334,40	47.803.303,79	444.909.117,57	99,99	65.397.216,83	102.133.807,54	436.391.746,65	99,99	73.914.587,75	8.517.370,92
LEGISLATIVA											
administracao geral	7.764.500,00	7.764.500,00	1.701.578,14	6.647.074,23	1,49	1.117.425,77	1.739.910,67	6.399.990,96	1,46	1.364.509,04	247.083,27
ESSENCIAL A JUSTICA											
administracao geral	5.260.990,00	4.478.790,00	710.927,27	3.822.510,82	0,85	656.279,18	851.065,02	3.797.181,79	0,87	681.608,21	25.329,03
assistencia ao idoso	104.384,00	205.918,52	0,00	0,00	0,00	205.918,52	0,00	0,00	0,00	205.918,52	0,00
ADMINISTRACAO											
administracao geral	21.961.727,00	47.778.605,92	14.206.990,90	44.469.817,79	9,99	3.308.788,13	20.525.099,99	43.066.790,45	9,86	4.711.815,47	1.403.027,34
normatizacao e fiscalizacao	1.300.310,00	1.449.310,00	275.144,65	1.258.294,93	0,28	191.015,07	305.082,53	1.228.894,93	0,28	220.415,07	29.400,00
comunicacao social	680.429,00	696.429,00	116.327,39	603.468,82	0,13	92.960,18	153.311,46	595.488,82	0,13	100.940,18	7.980,00
SEGURANCA PUBLICA											
policliamento	792.266,00	663.013,01	35.428,48	466.985,74	0,10	196.027,27	86.572,58	412.361,71	0,09	250.651,30	54.624,03
ASSISTENCIA SOCIAL											
administracao geral	8.514.674,00	10.237.460,20	1.334.932,29	8.867.653,05	1,99	1.369.807,15	1.947.582,82	8.824.523,17	2,02	1.412.937,03	43.129,88
assistencia ao idoso	1.760.640,00	2.103.323,06	732,24	1.645.251,47	0,36	458.071,59	257.950,74	1.642.716,44	0,37	460.606,62	2.535,03
assistencia ao portador de deficiencia	625.804,30	626.969,47	0,00	428.112,47	0,09	198.857,00	65.847,14	428.112,47	0,09	198.857,00	0,00
assistencia a crianca e ao adolescente	3.987.023,00	5.328.740,07	371.249,87	4.018.116,37	0,90	1.310.623,70	1.000.989,18	4.018.116,37	0,92	1.310.623,70	0,00
assistencia comunitaria	1.715.557,00	3.523.972,46	-429.759,12	1.263.623,97	0,28	2.260.348,49	231.454,08	1.245.078,56	0,28	2.278.893,90	18.545,41
PREVIDENCIA SOCIAL											
previdencia do regime estatutario	16.382.191,00	16.382.191,00	-297.799,18	12.099.929,29	2,71	4.282.261,71	2.786.452,97	12.099.929,29	2,77	4.282.261,71	0,00
SAUDE											
administracao geral	0,00	32.402.944,44	2.858.494,18	25.300.379,20	5,68	7.102.565,24	9.557.260,21	23.227.366,00	5,32	9.175.578,44	2.073.013,20
atencao basica	43.421.780,00	53.682.460,67	5.791.837,79	50.473.244,46	11,34	3.209.216,21	8.908.359,36	50.264.340,88	11,51	3.418.119,79	208.903,58
assistencia hospitalar e ambulatorial	77.916.565,00	71.409.455,25	3.337.335,91	68.552.991,65	15,40	2.856.463,60	10.280.506,22	67.874.017,61	15,55	3.535.437,64	678.974,04
suporte profilatico e terapeutico	0,00	2.840.243,51	695.984,86	2.663.805,83	0,59	176.437,68	591.391,67	2.067.242,14	0,47	773.001,37	596.563,69
vigilancia sanitaria	1.011.719,00	1.115.090,20	192.210,23	947.057,15	0,21	168.033,05	248.447,01	947.057,15	0,21	168.033,05	0,00
vigilancia epidemiologica	8.756.641,00	8.778.559,56	505.150,85	7.520.250,21	1,69	1.258.309,35	1.494.665,85	7.515.526,20	1,72	1.263.033,36	4.724,01
EDUCACAO											
administracao geral	7.452.265,00	8.872.819,00	1.600.883,23	8.327.410,39	1,87	545.408,61	1.835.538,72	8.298.287,08	1,90	574.531,92	29.123,31
alimentacao e nutricao	5.890.000,00	7.198.939,50	2.268,00	2.259.984,69	0,50	4.938.954,81	2.268,00	2.259.984,69	0,51	4.938.954,81	0,00
ensino fundamental	61.520.696,00	56.912.092,33	8.107.087,92	48.317.701,96	10,85	8.594.390,37	10.472.115,91	48.243.594,76	11,05	8.668.497,57	74.107,20
ensino medio	875.884,00	310.800,30	-61.473,49	236.008,84	0,05	74.791,46	0,00	236.008,84	0,05	74.791,46	0,00
educacao infantil	41.252.538,00	44.435.127,64	7.180.905,80	38.082.234,80	8,55	6.352.892,84	8.464.538,13	37.669.745,84	8,63	6.765.381,80	412.488,96
educacao de jovens e adultos	102.500,00	102.500,00	16.592,66	80.420,14	0,01	22.079,86	55,93	61.846,73	0,01	40.653,27	18.573,41
educacao especial	2.454.000,00	3.436.352,02	-587.429,93	2.823.981,19	0,63	612.370,83	-7.704,49	2.805.287,06	0,64	631.064,96	18.694,13
CULTURA											
administracao geral	0,00	1.051.609,85	1.012.644,79	1.012.644,79	0,22	38.965,06	1.000.844,79	1.000.844,79	0,22	50.765,06	11.800,00
suporte profilatico e terapeutico	9.213.398,00	0,00	0,00	0,00	0,00	0,00	0,00	0,00	0,00	0,00	0,00
difusao cultural	3.649.040,00	3.367.938,91	326.806,37	2.285.738,90	0,51	1.082.200,01	582.483,99	2.281.006,14	0,52	1.086.932,77	4.732,76
URBANISMO											
administracao geral	22.516.670,70	23.034.970,70	2.634.037,43	22.891.530,28	5,14	143.440,42	4.922.842,78	22.865.822,64	5,23	169.148,06	25.707,64

CONAM-RREO2-2020-1.2


MUNICIPIO DE JAHU											
RELATORIO RESUMIDO DA EXECUCAO ORCAMENTARIA											
DEMONSTRATIVO DA EXECUCAO DAS DESPESAS POR FUNCAO E SUBFUNCAO											
ORCAMENTOS FISCAL E DA SEGURIDADE SOCIAL											
Periodo de Referencia: JANEIRO a DEZEMBRO 2020 / BIMESTRE: NOVEMBRO-DEZEMBRO											
RREO - ANEXO 2 (LRF, Art. 52, inciso II, alinea "c")											
Em Reais											
FUNCAO/SUBFUNCAO	DOTACAO INICIAL	DOTACAO ATUALIZADA (a)	DESPESAS EMPENHADAS			SALDO (c)=(a-b)	DESPESAS LIQUIDADAS			SALDO (e)=(a-d)	INSCRITAS EM RESTOS A PAGAR NAO PROCESSADOS (f)
			No Bimestre	Ate o Bimestre (b)	% (b/III/ b)		No Bimestre	Ate o Bimestre (d)	% (d/III/ d)		
infra-estrutura urbana	8.662.243,00	11.899.910,46	-2.942.298,15	7.466.938,24	1,67	4.432.972,22	1.534.641,44	6.964.730,24	1,59	4.935.180,22	502.208,00
servicos urbanos	942.144,00	4.518.946,29	9.135,24	258.287,34	0,05	4.260.658,95	65.584,45	174.033,47	0,03	4.344.912,82	84.253,87
HABITACAO											
habitacao urbana	1.251.692,00	6.587.579,60	-1.118.295,17	4.122.900,80	0,92	2.464.678,80	566.086,25	4.114.394,76	0,94	2.473.184,84	8.506,04
GESTAO AMBIENTAL											
preservacao e conservacao ambiental	22.439.351,00	24.307.351,00	-1.675.096,33	24.195.157,58	5,43	112.193,42	4.530.705,36	22.646.292,48	5,18	1.661.058,52	1.548.865,10
AGRICULTURA											
planejamento e orcamento	2.264.950,00	2.637.750,00	434.961,51	2.587.713,09	0,58	50.036,91	592.410,94	2.586.631,48	0,59	51.118,52	1.081,61
COMERCIO E SERVICOS											
planejamento e orcamento	1.936.025,00	2.104.025,00	184.360,33	1.873.896,61	0,42	230.128,39	372.631,88	1.848.821,39	0,42	255.203,61	25.075,22
DESPORTO E LAZER											
desporto de rendimento	930.500,00	190.500,00	-159.246,24	43.488,96	0,00	147.011,04	1.182,00	43.488,96	0,00	147.011,04	0,00
desporto comunitario	6.032.667,00	3.847.268,46	442.498,38	3.386.236,33	0,76	461.032,13	795.624,78	3.377.856,64	0,77	469.411,82	8.379,69
ENCARGOS ESPECIAIS											
servico da divida interna	14.131.244,00	14.346.244,00	1.299.526,01	14.107.681,82	3,17	238.562,18	2.013.043,73	14.107.681,82	3,23	238.562,18	0,00
outros encargos especiais	19.288.633,00	19.675.633,00	-311.331,32	19.500.593,37	4,38	175.039,63	3.356.963,45	19.150.651,90	4,38	524.981,10	349.941,47
RESERVA DE CONTINGENCIA											
reserva de contingencia	700.000,00	0,00	0,00	0,00	0,00	0,00	0,00	0,00	0,00	0,00	0,00
DESPESAS (INTRA-ORCAMENTARIAS) (II)	18.359,00	18.359,00	-2.224,15	9.884,14	0,00	8.474,86	2.202,39	9.884,14	0,00	8.474,86	0,00
TOTAL (III)=(I + II)	435.482.000,00	510.324.693,40	47.801.079,64	444.919.001,71		65.405.691,69	102.136.009,93	436.401.630,79		73.923.062,61	8.517.370,92

CONAM-RREO2-2020-1.2

MUNICIPIO DE JAHU											
RELATORIO RESUMIDO DA EXECUCAO ORCAMENTARIA											
DEMONSTRATIVO DA EXECUCAO DAS DESPESAS POR FUNCAO E SUBFUNCAO											
ORCAMENTOS FISCAL E DA SEGURIDADE SOCIAL											
Periodo de Referencia: JANEIRO a DEZEMBRO 2020 / BIMESTRE: NOVEMBRO-DEZEMBRO											
RREO - ANEXO 2 (LRF, Art. 52, inciso II, alinea "c")											
Em Reais											
FUNCAO/SUBFUNCAO	DOTACAO INICIAL	DOTACAO ATUALIZADA (a)	DESPESAS EMPENHADAS			SALDO (c)=(a-b)	DESPESAS LIQUIDADAS			SALDO (e)=(a-d)	INSCRITAS EM RESTOS A PAGAR NAO PROCESSADOS (f)
			No Bimestre	Ate o Bimestre (b)	% (b/III/ b)		No Bimestre	Ate o Bimestre (d)	% (d/III/ d)		
DESPESAS (INTRA-ORCAMENTARIAS)											
ENCARGOS ESPECIAIS											
outros encargos especiais	18.359,00	18.359,00	-2.224,15	9.884,14	0,00	8.474,86	2.202,39	9.884,14	0,00	8.474,86	0,00
TOTAL DAS INTRA-ORCAMENTARIAS	18.359,00	18.359,00	-2.224,15	9.884,14		8.474,86	2.202,39	9.884,14		8.474,86	0,00

CONAM-RREO2-2020-1.2

FONTE:CN-SIFFM - Sistema Integrado de Financas Publicas Municipais, Unidade responsavel. Republicacao do relatorio com a posicao consolidada.


 LUIS EDUARDO DE FREITAS ARATO
 SECRETARIO DE ECONOMIA E FINANÇAS
 CPF 010.219.898-51


 SIDNEY FRANCISCO MEDINA
 CONTADOR
 CRC-19M131453/0-8

4. RECEITA CORRENTE LÍQUIDA

Relatorio Resumido da Execucão Orcamentaria
Demonstrativo da Receita Corrente Liquida
Orcamentos Fiscal e Da Seguridade Social

RREO - ANEXO 3 (LRF, Art.53, inciso I)

Periodo de Referencia: JANEIRO/2020 A DEZEMBRO/2020

R\$ 1,00

ESPECIFICACAO	EVOLUCAO DA RECEITA REALIZADA NOS ULTIMOS 12 MESES						
	JAN/20	FEV/20	MAR/20	ABR/20	MAI/20	JUN/20	JUL/20
RECEITAS CORRENTES (I)	39.068.118,51	36.918.124,72	36.799.696,41	31.716.980,31	46.627.310,37	37.032.017,80	38.459.629,92
Impostos, Taxas e Contribuicoes de Melhoria	4.453.250,13	6.707.902,39	8.734.110,25	6.754.661,44	23.373.990,00	6.165.105,24	8.351.121,46
IPTU	748.646,53	2.621.450,91	3.376.865,53	2.710.876,27	15.095.245,57	2.070.444,73	2.427.799,48
ISS	2.180.130,91	1.937.369,34	2.212.350,92	1.869.818,11	1.991.698,32	1.649.458,66	2.403.916,50
ITBI	397.519,77	447.325,71	1.148.682,55	300.743,42	560.775,19	685.211,56	1.623.239,11
IRRF	510.897,49	554.220,87	568.614,88	605.100,30	572.519,14	605.067,81	617.720,74
Outros Impostos, Taxas e Contribuicoes de Melhoria	616.055,43	1.147.535,56	1.427.596,37	1.268.123,34	5.153.751,78	1.154.922,48	1.278.445,63
Contribuicoes	580.590,33	581.600,42	573.962,32	597.424,51	746.360,35	560.956,88	573.208,74
Receita Patrimonial	50.495,01	33.416,53	53.825,59	42.275,66	29.802,76	44.761,40	68.230,01
Rendimentos de Aplicacao Financeira	38.176,50	28.562,72	34.957,14	33.688,45	21.450,08	34.692,96	56.326,67
Outras Receitas Patrimoniais	12.318,51	4.853,81	18.868,45	8.587,21	8.352,68	10.068,44	11.903,34
Receita Agropecuaria	0,00	0,00	0,00	0,00	0,00	0,00	0,00
Receita Industrial	0,00	0,00	0,00	0,00	0,00	0,00	0,00
Receita de Servicos	4.992,31	67.534,66	12.833,76	0,00	0,00	0,00	53,02
Transferencias Correntes	33.763.528,34	29.350.590,11	27.250.837,00	24.210.403,91	22.258.209,54	30.090.356,66	29.262.346,22
Cota-Parte do FPM	5.764.594,45	8.329.581,68	4.870.536,92	5.128.758,87	5.311.410,14	5.614.454,24	8.092.442,32
Cota-Parte do ICMS	6.039.694,83	6.178.369,67	7.121.491,14	4.810.639,72	4.728.723,80	5.769.110,13	5.114.089,29
Cota-Parte do IPVA	11.172.265,75	4.514.745,74	3.502.664,12	391.140,32	505.827,52	979.482,61	831.339,04
Cota-Parte do ITR	46.285,88	24.233,52	3.028,04	4.662,27	12,93	189,61	10.235,17
Transferencias da LC 87/1996	0,00	0,00	0,00	0,00	0,00	0,00	0,00
Transferencias da LC 61/1989	47.815,39	39.511,25	31.653,74	50.277,85	32.765,89	34.214,97	37.549,95
Transferencias do FUNDEB	5.807.185,61	4.909.549,98	5.103.469,70	3.145.508,50	3.144.593,18	3.801.895,21	3.393.971,62
Outras Transferencias Correntes	4.885.686,43	5.354.598,27	6.617.993,34	10.679.416,38	8.534.876,08	13.891.009,89	11.782.718,83
Outras Receitas Correntes	215.262,39	177.080,61	174.127,49	112.214,79	218.947,72	170.837,62	204.670,47
DEDUCOES (II)	4.633.455,40	3.835.295,53	3.123.899,96	2.024.117,32	2.069.174,29	2.193.701,15	2.098.218,48
Contribuicao do Servidor para o Plano de Previdencia	19.324,17	18.007,20	18.025,18	17.932,46	18.115,73	25.007,89	56.148,98
Compensacao Financeira entre Regimes de Previdencia	0,00	0,00	0,00	0,00	0,00	0,00	0,00
Deducao de Receita para Formacao do FUNDEB	4.614.131,23	3.817.288,33	3.105.874,78	2.006.184,86	2.051.058,56	2.168.693,26	2.042.069,50
RECEITA CORRENTE LIQUIDA (III) = (I - II)	34.434.663,11	33.082.829,19	33.675.796,45	29.692.862,99	44.558.136,08	34.838.316,65	36.361.411,44
(-) Transferencias obrigatorias da Uniao relativas as emendas individuais (art.166-A, par.1, da CF) (IV)	0,00	0,00	0,00	0,00	0,00	0,00	1.558.000,00
RECEITA CORRENTE LIQUIDA AJUSTADA PARA CALCULO DOS LIMITES DE ENDIVIDAMENTO (V) = (III - IV)	34.434.663,11	33.082.829,19	33.675.796,45	29.692.862,99	44.558.136,08	34.838.316,65	34.803.411,44
(-) Transferencias obrigatorias da Uniao relativas as emendas de bancada (art.166-A, par.16, da CF) (VI)	0,00	0,00	0,00	0,00	1.063.714,00	0,00	0,00
RECEITA CORRENTE LIQUIDA AJUSTADA PARA CALCULO DOS LIMITES DA DESPESA COM PESSOA (VII) = (V - VI)	34.434.663,11	33.082.829,19	33.675.796,45	29.692.862,99	43.494.422,08	34.838.316,65	34.803.411,44

CN-SIFPM	MUNICIPIO DE JAHU						CONAM	
Relatorio Resumido da Execucao Orcamentaria Demonstrativo da Receita Corrente Liquida Orcamentos Fiscal e Da Seguridade Social								
RREO - ANEXO 3 (LRF, Art.53, inciso I)	Periodo de Referencia: JANEIRO/2020 A DEZEMBRO/2020						R\$ 1,00	
ESPECIFICACAO	EVOLUCAO DA RECEITA REALIZADA NOS ULTIMOS 12 MESES					TOTAL (ULTIMOS 12 MESES)	PREVISAO ATUALIZADA 2020	
	AGO/20	SET/20	OUT/20	NOV/20	DEZ/20			
RECEITAS CORRENTES (I)	48.500.998,08	37.889.146,20	34.251.827,89	31.902.135,05	45.816.235,37	464.982.220,63	467.622.714,78	
Impostos, Taxas e Contribuicoes de Melhoria	10.480.771,78	7.919.021,43	8.010.064,06	7.115.253,70	10.217.709,64	108.282.961,52	108.256.452,93	
IPTU	5.044.146,56	2.175.235,97	2.314.357,10	2.118.146,65	2.846.274,30	43.549.489,60	43.549.489,60	
ISS	2.371.203,03	2.623.596,12	2.241.931,89	2.441.026,66	2.472.128,74	26.394.629,20	26.394.629,20	
ITBI	751.845,40	1.390.210,23	1.643.174,45	893.392,25	1.836.085,76	11.678.205,40	11.678.205,40	
IRRF	629.189,78	618.432,13	622.379,49	619.039,88	1.655.615,83	8.178.798,34	8.178.798,34	
Outros Impostos, Taxas e Contribuicoes de Melhoria	1.684.387,01	1.111.546,98	1.188.221,13	1.043.648,26	1.407.605,01	18.481.838,98	18.455.330,39	
Contribuicoes	608.971,73	547.612,17	592.875,84	616.939,23	661.977,17	7.242.479,69	7.276.560,57	
Receita Patrimonial	-1.061,81	3.208,52	21.011,71	41.042,40	80.000,53	467.008,31	477.082,38	
Rendimentos de Aplicacao Financeira	-10.592,40	-8.955,88	11.313,08	30.900,29	66.653,24	337.172,85	347.246,92	
Outras Receitas Patrimoniais	9.530,59	12.164,40	9.698,63	10.142,11	13.347,29	129.835,46	129.835,46	
Receita Agropecuaria	0,00	0,00	0,00	0,00	0,00	0,00	0,00	
Receita Industrial	0,00	0,00	0,00	0,00	0,00	0,00	0,00	
Receita de Servicos	458,20	0,00	340,49	0,00	3.605,94	89.818,38	89.818,38	
Transferencias Correntes	37.103.300,26	29.256.816,50	25.414.196,00	23.957.269,05	34.490.690,58	346.408.544,17	349.031.318,31	
Cota-Parte do FPM	4.520.598,88	4.278.896,38	5.816.456,86	6.387.849,78	9.524.777,38	73.640.357,90	75.177.530,18	
Cota-Parte do ICMS	6.132.393,19	7.166.133,16	6.936.553,55	6.406.310,67	9.193.383,44	75.596.892,59	76.661.023,10	
Cota-Parte do IPVA	914.831,31	1.080.004,22	1.018.520,52	912.094,25	1.447.945,68	27.270.861,08	27.257.687,39	
Cota-Parte do ITR	28.317,65	163.333,78	744.733,33	108.755,06	151.286,67	1.285.073,91	1.310.537,65	
Transferencias da LC 87/1996	0,00	0,00	0,00	0,00	0,00	0,00	0,00	
Transferencias da LC 61/1989	40.738,71	54.916,57	60.457,08	58.535,03	73.760,87	562.197,30	571.378,60	
Transferencias do FUNDEB	3.992.405,92	4.646.384,23	4.529.194,83	4.311.899,12	6.053.968,66	52.840.026,56	52.840.026,56	
Outras Transferencias Correntes	21.474.014,60	11.867.148,16	6.308.279,83	5.771.825,14	8.045.567,88	115.213.134,83	115.213.134,83	
Outras Receitas Correntes	308.557,92	162.487,58	213.339,79	171.630,67	362.251,51	2.491.408,56	2.491.482,21	
DEDUCOES (II)	2.307.385,23	2.406.666,71	2.729.886,27	2.810.439,76	3.610.574,72	33.842.814,82	36.499.669,84	
Contribuicao do Servidor para o Plano de Previdencia	-5.163,51	-2.543,82	13.938,31	35.730,81	98.286,16	312.809,56	346.890,44	
Compensacao Financeira entre Regimes de Previdencia	0,00	0,00	0,00	0,00	0,00	0,00	0,00	
Deducao de Receita para Formacao do FUNDEB	2.312.548,74	2.409.210,53	2.715.947,96	2.774.708,95	3.512.288,56	33.530.005,26	36.152.779,40	
RECEITA CORRENTE LIQUIDA (III) = (I - II)	46.193.612,85	35.482.479,49	31.521.941,62	29.091.695,29	42.205.660,65	431.139.405,81	431.123.044,94	
(-) Transferencias obrigatorias da Uniao relativas as emendas individuais (art.166-A, par.1, da CF) (IV)	0,00	0,00	0,00	0,00	0,00	1.558.000,00	1.558.000,00	
RECEITA CORRENTE LIQUIDA AJUSTADA PARA CALCULO DOS LIMITES DE ENDIVIDAMENTO (V) = (III - IV)	46.193.612,85	35.482.479,49	31.521.941,62	29.091.695,29	42.205.660,65	429.581.405,81	429.565.044,94	
(-) Transferencias obrigatorias da Uniao relativas as emendas de bancada (art.166-A, par.16, da CF) (VI)	0,00	0,00	0,00	0,00	0,00	1.063.714,00	1.063.714,00	
RECEITA CORRENTE LIQUIDA AJUSTADA PARA CALCULO DOS LIMITES DA DESPESA COM PESSOA (VII) = (V - VI)	46.193.612,85	35.482.479,49	31.521.941,62	29.091.695,29	42.205.660,65	428.517.691,81	428.501.330,94	

5. RECEITA E DESPESA PREVIDENCIÁRIA

RELATORIO RESUMIDO DA EXECUCAO ORCAMENTARIA
 DEMONSTRATIVO DAS RECEITAS E DESPESAS PREVIDENCIARIAS DO REGIME PROPRIO DE PREVIDENCIA DOS SERVIDORES
 ORCAMENTO FISCAL E DA SEGURIDADE SOCIAL
 Periodo de Referencia: JANEIRO a DEZEMBRO 2020 / BIMESTRE: NOVEMBRO-DEZEMBRO

RREO - Anexo 4 (LRF, Art. 53, inciso II) Em Reais

PLANO PREVIDENCIARIO

RECEITAS PREVIDENCIARIAS - RPPS	PREVISAO INICIAL	PREVISAO ATUALIZADA	RECEITAS REALIZADAS	
			Ate o Bimestre/ 2020	Ate o Bimestre/ 2019
RECEITAS CORRENTES (I)	274.863,00	365.404,44	323.478,85	278.796,52
Receita de Contribuicoes dos Segurados	248.834,00	251.700,40	217.619,52	207.338,60
Civil	248.834,00	251.700,40	217.619,52	207.338,60
Ativo	15.038,00	15.038,00		1.220,38
Inativo	233.796,00	236.662,40	217.619,52	206.118,22
Receita de Contribuicoes Patronais	18.359,00	18.359,00	10.587,94	10.196,94
Civil	18.359,00	18.359,00	10.587,94	10.196,94
Ativo	18.359,00	18.359,00	10.587,94	10.196,94
Receita Patrimonial	7.515,00	95.190,04	95.190,04	57.959,01
Receitas de Valores Mobiliarios	7.515,00	95.190,04	95.190,04	57.959,01
Outras Receitas Correntes	155,00	155,00	81,35	3.301,97
Aportes Periodicos para Amortizacao de Deficit Atuarial do RPPS (II)1				
Demais Receitas Correntes	155,00	155,00	81,35	3.301,97
RECEITAS DE CAPITAL (III)				
TOTAL DAS RECEITAS PREVIDENCIARIAS RPPS - (IV) = (I + III - II)	274.863,00	365.404,44	323.478,85	278.796,52

DESPESAS PREVIDENCIARIAS - RPPS	DOTACAO INICIAL	DOTACAO ATUALIZADA	DESPESAS EMPENHADAS		DESPESAS LIQUIDADAS		INSCRITAS EM RESTOS A PAGAR NAO PROCESSADOS	
			Ate o Bimestre 2020	Ate o Bimestre 2019	Ate o Bimestre 2020	Ate o Bimestre 2019	Em 2020	Em 2019
			Beneficios - Civil	*	*	7.723.575,84	7.652.051,71	7.723.575,84
Aposentadorias	*	*	4.096.241,19	4.252.061,33	4.096.241,19	4.252.061,33		
Pensoes	*	*	3.606.110,52	3.387.769,89	3.606.110,52	3.387.769,89		
Outros Beneficios Previdenciarios	*	*	21.224,13	12.220,49	21.224,13	12.220,49		
Outras Despesas Previdenciarias	*	*	265.552,02	212.899,38	265.552,02	212.899,38		
Demais Despesas Previdenciarias	*	*	265.552,02	212.899,38	265.552,02	212.899,38		
TOTAL DAS DESPESAS PREVIDENCIARIAS RPPS (V)	*	*	7.989.127,86	7.864.951,09	7.989.127,86	7.864.951,09		

RESULTADO PREVIDENCIARIO (VI)=(IV - V)2 365.404,44 (7.665.649,01) (7.586.154,57) (7.665.649,01) (7.586.154,57) --- ---

RECURSOS RPPS ARRECADADOS EM EXERCICIOS ANTERIORES	PREVISAO ORCAMENTARIA
Valor	
RESERVA ORCAMENTARIA DO RPPS	PREVISAO ORCAMENTARIA
Valor	0,00



CN-SIFPM		MUNICIPIO DE JAHU						CONAM	
RELATORIO RESUMIDO DA EXECUCAO ORCAMENTARIA									
DEMONSTRATIVO DAS RECEITAS E DESPESAS PREVIDENCIARIAS DO REGIME PROPRIO DE PREVIDENCIA DOS SERVIDORES									
ORCAMENTO FISCAL E DA SEGURIDADE SOCIAL									
Periodo de Referencia: JANEIRO a DEZEMBRO 2020 / BIMESTRE: NOVEMBRO-DEZEMBRO									
RREO - Anexo 4 (LRF, Art. 53, inciso II)									
Em Reais									
APORTES DE RECURSOS PARA O PLANO PREVIDENCIARIO DO RPPS							APORTES REALIZADOS		
Plano de Amortizacao - Contribuicao Patronal Suplementar									
Plano de Amortizacao - Aporte Periodico de Valores Predefinidos									
Outros Aportes para o RPPS									
Recursos para Cobertura de Deficit Financeiro									
BENS E DIREITOS DO RPPS							PERIODO DE REFERENCIA		
							2020	2019	
Caixa e Equivalentes de Caixa							9.910,36	334.689,96	
Investimentos e Aplicacoes							3.546.173,59	2.617.713,12	
Outros Bens e Direitos							612,45		
PLANO FINANCEIRO									
RECEITAS PREVIDENCIARIAS - RPPS		PREVISAO INICIAL		PREVISAO ATUALIZADA		RECEITAS REALIZADAS			
						Ate o Bimestre/ 2020		Ate o Bimestre/ 2019	
RECEITAS CORRENTES (VII)									
RECEITAS DE CAPITAL (VIII)									
TOTAL DAS RECEITAS PREVIDENCIARIAS-RPPS (IX)=(VII + VIII)									
DESPESAS PREVIDENCIARIAS - RPPS		DOTACAO INICIAL	DOTACAO ATUALIZADA	DESPESAS EMPENHADAS		DESPESAS LIQUIDADAS		INSCRITAS EM RESTOS A PAGAR NAO PROCESSADOS	
				Ate o Bimestre 2020	Ate o Bimestre 2019	Ate o Bimestre 2020	Ate o Bimestre 2019	Em 2020	Em 2019
Beneficios - Civil		*	*						
TOTAL DAS DESPESAS PREVIDENCIARIAS RPPS (X)		*	*						
RESULTADO PREVIDENCIARIO (XI)=(IX - X)2				0,00	0,00	0,00	0,00	0,00	---

CN-SIFPM	MUNICIPIO DE JAHU								CONAM	
RELATORIO RESUMIDO DA EXECUCAO ORCAMENTARIA DEMONSTRATIVO DAS RECEITAS E DESPESAS PREVIDENCIARIAS DO REGIME PROPRIO DE PREVIDENCIA DOS SERVIDORES ORCAMENTO FISCAL E DA SEGURIDADE SOCIAL Periodo de Referencia: JANEIRO a DEZEMBRO 2020 / BIMESTRE: NOVEMBRO-DEZEMBRO										
RREO - Anexo 4 (LRF, Art. 53, inciso II)									Em Reais	
APORTES DE RECURSOS PARA O PLANO FINANCEIRO DO RPPS								APORTES REALIZADOS		
Recursos para Cobertura de Insuficiencias Financeiras										
Recursos para Formacao de Reserva										
RECEITAS DA ADMINISTRACAO - RPPS			PREVISAO INICIAL	PREVISAO ATUALIZADA	RECEITAS REALIZADAS					
					Ate o Bimestre/ 2020		Ate o Bimestre/ 2019			
RECEITAS CORRENTES										
TOTAL DAS RECEITAS DA ADMINISTRACAO RPPS (XII)										
DESPESAS DA ADMINISTRACAO - RPPS			DOTACAO INICIAL	DOTACAO ATUALIZADA	DESPESAS EMPENHADAS		DESPESAS LIQUIDADAS		INSCRITAS EM RESTOS A PAGAR NAO PROCESSADOS	
					Ate o Bimestre 2020	Ate o Bimestre 2019	Ate o Bimestre 2020	Ate o Bimestre 2019	Em 2020	Em 2019
DESPESAS CORRENTES (XIII)			*	*	4.065.893,31	4.400.489,33	4.065.893,31	4.400.489,33		
DESPESAS DE CAPITAL (XIV)			*	*	44.908,12	158.850,39	44.908,12	158.850,39		
TOTAL DAS DESPESAS DA ADMINISTRACAO RPPS (XV) = (XIII + XIV)			*	*	4.110.801,43	4.559.339,72	4.110.801,43	4.559.339,72		
RESULTADO DA ADMINISTRACAO RPPS (XVI) = (XII - XV)				0,00	(4.110.801,43)	(4.559.339,72)	(4.110.801,43)	(4.559.339,72)	---	---

CONAM-RRE04-2020-1.2

6. RESULTADO PRIMÁRIO E NOMINAL

φ

CN-SIFPM

CONAM

MUNICIPIO DE JAHU

RELATORIO RESUMIDO DA EXECUCAO ORCAMENTARIA
 DEMONSTRATIVO DOS RESULTADOS PRIMARIO E NOMINAL - ESTADOS, DISTRITO FEDERAL E MUNICIPIOS
 ORCAMENTOS FISCAL E DA SEGURIDADE SOCIAL

Periodo de Referencia: JANEIRO a DEZEMBRO 2020 / BIMESTRE: NOVEMBRO-DEZEMBRO

RREO - ANEXO 6 (LRF, art. 53, inciso III)

Em reais

ACIMA DA LINHA

RECEITAS PRIMARIAS	Ate o Bimestre/2020	
	PREVISAO ATUALIZADA	RECEITAS REALIZADAS (a)
RECEITAS CORRENTES (I)	431.469.935,38	431.452.215,37
Impostos, Taxas e Contribuicoes de Melhoria	108.256.452,93	108.282.961,52
IPTU	43.549.489,60	43.549.489,60
ISS	26.394.629,20	26.394.629,20
ITBI	11.678.205,40	11.678.205,40
IRRF	8.178.798,34	8.178.798,34
Outros Impostos, Taxas e Contribuicoes de Melhoria	18.455.330,39	18.481.838,98
Contribuicoes	7.276.560,57	7.242.479,69
Receita Patrimonial	477.082,38	467.008,31
Aplicacoes Financeiras (II)	347.246,92	337.172,85
Outras Receitas Patrimoniais	129.835,46	129.835,46
Transferencias Correntes	312.878.538,91	312.878.538,91
Cota-Parte do FPM	61.063.966,78	61.063.966,78
Cota-Parte do ICMS	60.477.514,30	60.477.514,30
Cota-Parte do IPVA	21.806.079,39	21.806.079,39
Cota-Parte do ITR	1.028.059,25	1.028.059,25
Transferencias da LC 87/1996	0,00	0,00
Transferencias da LC 61/1989	449.757,80	449.757,80
Transferencias do FUNDEB	52.840.026,56	52.840.026,56
Outras Transferencias Correntes	115.213.134,83	115.213.134,83
Demais Receitas Correntes	2.581.300,59	2.581.226,94
Outras Receitas Financeiras (III)	0,00	0,00
Receitas Correntes Restantes	2.581.300,59	2.581.226,94
RECEITAS PRIMARIAS CORRENTES (IV)=(I-II-III)	431.122.688,46	431.115.042,52
RECEITAS DE CAPITAL (V)	8.049.742,05	8.049.742,05
Operacoes de Credito (VI)	0,00	0,00
Amortizacao de Empréstimos (VII)	0,00	0,00
Alienacao de Bens	0,00	0,00
Receitas de Alienacao de Investimentos Temporarios (VIII)	0,00	0,00
Receitas de Alienacao de Investimentos Permanentes (IX)	0,00	0,00
Outras Alienacoes de Bens	0,00	0,00
Transferencias de Capital	7.992.472,67	7.992.472,67
Convenios	7.992.472,67	7.992.472,67
Outras Transferencias de Capital	0,00	0,00
Outras Receitas de Capital	57.269,38	57.269,38
Outras Receitas de Capital Nao Primarias (X)	0,00	0,00
Outras Receitas de Capital Primarias	57.269,38	57.269,38
RECEITAS PRIMARIAS DE CAPITAL (XI)=(V-VI-VII-VIII-IX-X)	8.049.742,05	8.049.742,05
RECEITA PRIMARIA TOTAL (XII)=(IV+XI)	439.172.430,51	439.164.784,57

CN-SIFPM

CONAM

MUNICIPIO DE JAHU

RELATORIO RESUMIDO DA EXECUCAO ORCAMENTARIA
 DEMONSTRATIVO DOS RESULTADOS PRIMARIO E NOMINAL - ESTADOS, DISTRITO FEDERAL E MUNICIPIOS
 ORCAMENTOS FISCAL E DA SEGURIDADE SOCIAL

Periodo de Referencia: JANEIRO a DEZEMBRO 2020 / BIMESTRE: NOVEMBRO-DEZEMBRO

RREO - ANEXO 6 (LRF, art. 53, inciso III)

Em reais

DESPESAS PRIMARIAS	DOTACAO ATUALIZADA	Ate o Bimestre/2020					
		DESPESAS EMPENHADAS	DESPESAS LIQUIDADAS	DESPESAS PAGAS (a)	RESTOS A PAGAR PROCESSADOS PAGOS (b)	RESTOS A PAGAR	
						LIQUIDADOS	PAGOS (c)
DESPESAS CORRENTES (XIII)	444.339.330,05	402.991.614,43	395.710.567,58	391.535.188,93	19.494.999,78	546.932,49	3.505.882,70
Pessoal e Encargos Sociais	180.192.655,88	174.639.809,70	174.639.809,70	171.787.278,38	13.066.461,23	3.662,19	3.662,19
Juros e Encargos da Divida (XIV)	188.603,00	166.333,08	166.333,08	166.333,08	0,00	0,00	0,00
Outras Despesas Correntes	263.958.071,17	228.185.471,65	220.904.424,80	219.581.577,47	6.428.538,55	543.270,30	3.502.220,51
DESPESAS PRIMARIAS CORRENTES (XV)=(XIII-XIV)	444.150.727,05	402.825.281,35	395.544.234,50	391.368.855,85	19.494.999,78	546.932,49	3.505.882,70
DESPESAS DE CAPITAL (XVI)	65.967.004,35	41.917.503,14	40.681.179,07	37.980.792,66	1.067.302,15	24.157,14	1.716.209,01
Investimentos	52.358.504,35	28.573.693,50	27.337.369,43	25.965.243,44	523.918,36	24.157,14	1.716.209,01
Inversoes Financeiras	0,00	0,00	0,00	0,00	0,00	0,00	0,00
Concessao de Empréstimos e Financiamentos (XVII)	0,00	0,00	0,00	0,00	0,00	0,00	0,00
Aquisicao de Titulo de Capital ja Integralizado (XVIII)	0,00	0,00	0,00	0,00	0,00	0,00	0,00
Aquisicao de Titulo de Credito (XIX)	0,00	0,00	0,00	0,00	0,00	0,00	0,00
Demais Inversoes Financeiras	0,00	0,00	0,00	0,00	0,00	0,00	0,00
Amortizacao da Divida (XX)	13.608.500,00	13.343.809,64	13.343.809,64	12.015.549,22	543.383,79	0,00	0,00
DESPESAS PRIMARIAS DE CAPITAL (XXI)=(XVI-XVII-XVIII-XIX-XX)	52.358.504,35	28.573.693,50	27.337.369,43	25.965.243,44	523.918,36	24.157,14	1.716.209,01
RESERVA DE CONTINGENCIA (XXII)	0,00	0,00	0,00	0,00	0,00	0,00	0,00
DESPESA PRIMARIA TOTAL (XXIII)=(XV+XXI+XXII)	496.509.231,40	431.398.974,85	422.881.603,93	417.334.099,29	20.018.918,14	571.089,63	5.222.091,71
RESULTADO PRIMARIO - Acima da Linha (XXIV)=[XIIa - (XXIIIa+XXIIIb+XXIIIc)]						-3.410.324,57	

META FISCAL PARA O RESULTADO PRIMARIO	VALOR CORRENTE
Meta fixada no Anexo de Metas Fiscais da LDO para o exercicio de referencia	0,00

CN-SIFPM

MUNICIPIO DE JAHU

CONAM

RELATORIO RESUMIDO DA EXECUCAO ORCAMENTARIA
 DEMONSTRATIVO DOS RESULTADOS PRIMARIO E NOMINAL - ESTADOS, DISTRITO FEDERAL E MUNICIPIOS
 ORCAMENTOS FISCAL E DA SEGURIDADE SOCIAL

Periodo de Referencia: JANEIRO a DEZEMBRO 2020 / BIMESTRE: NOVEMBRO-DEZEMBRO

RREO - ANEXO 6 (LRF, art. 53, inciso III)

Em reais

JUROS NOMINAIS	Ate o Bimestre/2020	
	VALOR INCORRIDO	
JUROS, ENCARGOS E VARIACOES MONETARIAS ATIVOS (XXV)	337.172,85	
JUROS, ENCARGOS E VARIACOES MONETARIAS PASSIVOS (XXVI)	1.774.132,50	
RESULTADO NOMINAL - Acima da Linha (XXVII)=XXIV + (XXV-XXVI)	-4.847.284,22	
META FISCAL PARA O RESULTADO NOMINAL	VALOR CORRENTE	
Meta fixada no Anexo de Metas Fiscais da LDO para o exercicio de referencia	0,00	
ABAIXO DA LINHA		
CALCULO DO RESULTADO NOMINAL	SALDO	
	Em 31/Dez/2019 (a)	Ate o Bimestre/2020 (b)
DIVIDA CONSOLIDADA (XXVIII)	93.276.764,41	90.872.606,45
DEDUCOES (XXIX)	20.513.591,30	19.514.198,63
Disponibilidade de Caixa	17.989.624,36	15.774.176,65
Disponibilidade de Caixa Bruta	45.983.461,49	30.687.794,92
(-) Restos a Pagar Processados (XXX)	27.993.837,13	14.913.618,27
Demais Haveres Financeiros	2.523.966,94	3.740.021,98
DIVIDA CONSOLIDADA LIQUIDA (XXXI)=(XXVIII-XXIX)	72.763.173,11	71.358.407,82
RESULTADO NOMINAL - Abaixo da Linha (XXXII)=(XXXIa-XXXIb)	1.404.765,29	
AJUSTE METODOLOGICO	Ate o Bimestre/2020	
VARIACAO SALDO RPP=(XXXIII)=(XXXa-XXXb)	13.080.218,86	
RECEITA DE ALIENACAO DE INVESTIMENTOS PERMANENTES (IX)	0,00	
PASSIVOS RECONHECIDOS NA DC (XXXIV)	38.845.999,43	
VARIACAO CAMBIAL (XXXV)	0,00	
PAGAMENTO DE PRECATORIOS INTEGRANTES DA DC (XXXVI)	0,00	
AJUSTES RELATIVOS AO RPPS (XXXVII)	0,00	
OUTROS AJUSTES (XXXVIII)	0,00	
RESULTADO NOMINAL AJUSTADO - Abaixo da Linha (XXXIX)=(XXXII-XXXIII-IX+XXXIV+XXXV-XXXVI+XXXVII+XXXVIII)	27.170.545,86	
RESULTADO PRIMARIO - Abaixo da Linha (XL)=XXXIX-(XXV-XXVI)	28.607.505,51	
INFORMACOES ADICIONAIS	PREVISAO ORCAMENTARIA	
SALDO DE EXERCICIOS ANTERIORES		
Recursos Arrecadados em Exercicios Anteriores- RPPS	0,00	
Superavit financeiro Utilizado para Abertura e Reabertura de Creditos Adicionais	21.430.798,53	
RESERVA ORCAMENTARIA DO RPPS	0,00	

CN-SIFPM

CONAM

MUNICIPIO DE JAHU


RELATORIO RESUMIDO DA EXECUCAO ORCAMENTARIA
DEMONSTRATIVO DOS RESULTADOS PRIMARIO E NOMINAL - ESTADOS, DISTRITO FEDERAL E MUNICIPIOS
ORCAMENTOS FISCAL E DA SEGURIDADE SOCIAL


Periodo de Referencia: JANEIRO a DEZEMBRO 2020 / BIMESTRE: NOVEMBRO-DEZEMBRO
RREO - ANEXO 6 (LRF, art. 53, inciso III)

Em reais

CONAM-RRE06-2020-1.3

FONTE: CN-SIFPM - Sistema Integrado de Financas Publicas Municipais, Unidade responsável. Republicação do relatório com a posição consolidada.


LUIZ EDUARDO DE FREITAS ARATO
SECRETARIO DE ECONOMIA E FINANÇAS
CPF 010.219.898-51


SIDNEY FRANCISCO MEDINA
CONTADOR
CRC-1SP131453/0-8


7. DEMONSTRATIVO DE RESTOS A PAGAR


2

CN-SIFPM	MUNICIPIO DE JAHU												CONAM
Relatório Resumido da Execução Orçamentária Demonstrativo dos Restos a Pagar por Poder e Órgão Orçamentos Fiscal e da Seguridade Social													
RREO - Anexo 7 (LRF, art. 53, inciso V)	Período de Referência: JANEIRO a DEZEMBRO 2020 / BIMESTRE: NOVEMBRO-DEZEMBRO											Em Reais	
PODER / ORGAO	Restos a Pagar Processados					Restos a Pagar Não Processados						Saldo Total L=(e+k)	
	Inscritos		Pagos (c)	Cancelados (d)	Saldo e=(a+b)-(c+d)	Inscritos		Liquidados (h)	Pagos (i)	Cancelados (j)	Saldo k=(f+g)-(i+j)		
	Em Exercícios Anteriores (a)	Em 31 de dezembro/ 2019 (b)				Em Exercícios Anteriores (f)	Em 31 de dezembro/ 2019 (g)						
RESTOS A PAGAR (EXCETO INTRA-ORÇAMENTAR)	7.521.717,53	20.605.144,98	20.562.301,93	2.427,66	7.562.132,92	459.504,20	5.942.241,07	571.089,63	5.222.091,71	700.011,67	479.641,89	8.041.774,81	
PODER LEGISLATIVO	0,00	464.580,48	464.580,48	0,00	0,00	0,00	99.148,84	95.298,29	95.298,29	0,00	3.850,55	3.850,55	
CÂMARA MUNICIPAL	0,00	464.580,48	464.580,48	0,00	0,00	0,00	99.148,84	95.298,29	95.298,29	0,00	3.850,55	3.850,55	
PODER EXECUTIVO	7.521.717,53	20.140.564,50	20.097.721,45	2.427,66	7.562.132,92	459.504,20	5.843.092,23	475.791,34	5.126.793,42	700.011,67	475.791,34	8.037.924,26	
ADMINISTRAÇÃO DIRETA													
PREFEITURA MUNICIPAL													
PODER EXECUTIVO	7.521.646,48	19.501.051,28	19.458.208,23	2.427,66	7.562.061,87	459.504,20	5.843.092,23	475.791,34	5.126.793,42	700.011,67	475.791,34	8.037.853,21	
TOTAL DA PREFEITURA	7.521.646,48	19.501.051,28	19.458.208,23	2.427,66	7.562.061,87	459.504,20	5.843.092,23	475.791,34	5.126.793,42	700.011,67	475.791,34	8.037.853,21	
ADMINISTRAÇÃO INDIRETA													
INSTITUTO DE PREVIDÊNCIA DO MUNICÍPIO	71,05	585.762,33	585.762,33	0,00	71,05	0,00	0,00	0,00	0,00	0,00	0,00	71,05	
SAEMJA AGENCIA REGULADORA	0,00	53.750,89	53.750,89	0,00	0,00	0,00	0,00	0,00	0,00	0,00	0,00	0,00	
RESTOS A PAGAR (INTRA-ORÇAMENTARIOS) (II)	0,00	703,80	703,80	0,00	0,00	0,00	0,00	0,00	0,00	0,00	0,00	0,00	
TOTAL (III) = (I + II)	7.521.717,53	20.605.848,78	20.563.005,73	2.427,66	7.562.132,92	459.504,20	5.942.241,07	571.089,63	5.222.091,71	700.011,67	479.641,89	8.041.774,81	

FONTE: CN-SIFPM - Sistema Integrado de Finanças Públicas Municipais, Unidade responsável. Republicação do relatório com a posição consolidada.

CONAM-RREO7-2020-1.2


 LUÍS EDUARDO DE FREITAS ARATO
 SECRETÁRIO DE ECONOMIA E FINANÇAS
 CPF 010.219.898-51


 SIDNEY FRANCISCO MEDINA
 CONTADOR
 CRC-1SP131453/0-8

8. DEMONSTRATIVO DE OPERAÇÕES DE CRÉDITO

4

CN-SIFPM

MUNICIPIO DE JAHU

CONAM

RELATORIO RESUMIDO DA EXECUCAO ORCAMENTARIA
 DEMONSTRATIVO DAS RECEITAS DE OPERACOES DE CREDITO E DESPESAS DE CAPITAL
 ORCAMENTOS FISCAL E DA SEGURIDADE SOCIAL
 Periodo de Referencia: JANEIRO a DEZEMBRO 2020 / BIMESTRE: NOVEMBRO-DEZEMBRO

RREO - ANEXO 9 (LRF, art. 53, par. 1o, inciso I)

Em Reais

RECEITAS	PREVISAO ATUALIZADA (a)	RECEITAS REALIZADAS (b)	SALDO NAO REALIZADO (c)=(a - b)
RECEITAS DE OPERACOES DE CREDITO 1 (I)	0,00	0,00	0,00
DESPESAS	DOTACAO ATUALIZADA (d)	DESPESAS EMPENHADAS (e)	SALDO NAO EXECUTADO (f)=(d-e)
DESPESAS DE CAPITAL	65.967.004,35	41.917.503,14	24.049.501,21
Investimentos	52.358.504,35	28.573.693,50	23.784.810,85
Inversoes Financeiras			0,00
Amortizacao da Divida	13.608.500,00	13.343.809,64	264.690,36
(-) Incentivos Fiscais a Contribuinte			
(-) Incentivos Fiscais a Contribuinte por Instituicoes Financeiras			
DESPESA DE CAPITAL LIQUIDA (II)	65.967.004,35	41.917.503,14	24.049.501,21
	(d-a)	(e-b)	(f-c)
RESULTADO PARA APURACAO DA REGRA DE OURO (III)=(II - I)	65.967.004,35	41.917.503,14	24.049.501,21

CONAM-RREO9-2020-1.3

9. DEMONSTRATIVO DE ALIENAÇÃO DE ATIVOS

4

CN-SIFPM

MUNICIPIO DE JAHU

CONAM

RELATORIO RESUMIDO DA EXECUCAO ORCAMENTARIA
 DEMONSTRATIVO DA RECEITA DE ALIENACAO DE ATIVOS E APLICACAO DOS RECURSOS
 ORCAMENTOS FISCAL E DA SEGURIDADE SOCIAL

Periodo de Referencia: JANEIRO a DEZEMBRO 2020 / BIMESTRE: NOVEMBRO-DEZEMBRO

RREO - ANEXO 11 (LRF, art. 53, par. 1o, inciso III)

Em reais

RECEITAS	PREVISAO ATUALIZADA (a)	RECEITAS REALIZADAS (b)	SALDO (c)=(a - b)	
RECEITAS DE ALIENACAO DE ATIVOS (I)	0,00	0,00	0,00	
Receita de Alienacao de Bens Moveis	0,00	0,00	0,00	
Receita de Alienacao de Bens Imoveis	0,00	0,00	0,00	
Receita de Alienacao de Bens Intangiveis			0,00	
Receita de Rendimentos de Aplicacoes Financeiras			0,00	

DESPESAS	DOTACAO ATUALIZADA (d)	DESPESAS EMPENHADAS (e)	DESPESAS LIQUIDADAS	DESPESAS PAGAS (f)	DESP. INSCRITAS EM RESTOS A PAGAR NAO PROCESSADOS	PAGAMENTO DE RESTOS A PAGAR (g)	SALDO (h)=(d-e)
APLICACAO DOS RECURSOS DA ALIENACAO DE ATIVOS(II)	*	0,00	0,00	0,00	0,00	0,00	0,00
Despesas de Capital	*	0,00	0,00	0,00	0,00	0,00	0,00
Investimentos	*	0,00	0,00	0,00	0,00	0,00	0,00
Inversoes Financeiras	*	0,00	0,00	0,00	0,00	0,00	0,00
Amortizacao da Divida	*	0,00	0,00	0,00	0,00	0,00	0,00
Despesas Correntes dos Regimes de Previdencia	*	0,00	0,00	0,00	0,00	0,00	0,00
Regime Proprio dos Servidores Publicos	*	0,00	0,00	0,00	0,00	0,00	0,00

SALDO FINANCEIRO A APLICAR	EXERCICIO 2019 (i)	EXERCICIO 2020 (j)=(Ib -(IIIf + IIIfg))	SALDO ATUAL (k)=(IIIi + IIIj)
VALOR (III)	0,00	0,00	0,00

CONAM-RREO-2020-1.2

10. DEMONSTRATIVO DAS RECEITAS E DESPESAS COM
AÇÕES E SERVIÇOS PÚBLICOS DE SAÚDE

9

CN-SIFEM

MUNICIPIO DE JAHU
RELATORIO RESUMIDO DA EXECUCAO ORCAMENTARIA
DEMONSTRATIVO DAS RECEITAS E DESPESAS COM ACOES E SERVICOS PUBLICOS DE SAUDE
ORCAMENTOS FISCAL E DA SEGURIDADE SOCIAL

CONAM

RREO - Anexo 12 (LC 141/2012,art.35)

Periodo de Referencia: JANEIRO a DEZEMBRO 2020

R\$ 1,00

RECEITAS RESULTANTES DE IMPOSTOS E TRANSFERENCIAS CONSTITUCIONAIS E LEGAIS	PREVISAO INICIAL	PREVISAO ATUALIZADA (a)	RECEITAS REALIZADAS	
			Ate o Bimestre (b)	% (b/a) x 100
RECEITAS DE IMPOSTOS (I)				
Receita Resultante do Imposto Predial e Territorial Urbano - IPTU	86.119.270,00	89.801.122,54	89.801.122,54	100,00
IPTU	44.995.577,00	43.549.489,60	43.549.489,60	100,00
Multas, Juros de Mora, Divida Ativa e Outros Encargos do IPTU	37.807.724,00	36.514.647,34	36.514.647,34	100,00
Receita Resultante do Imposto sobre Transmissao de Bens Intervivos - ITBI	7.187.853,00	7.034.842,26	7.034.842,26	100,00
ITBI	6.660.494,00	11.678.205,40	11.678.205,40	100,00
Multas, Juros de Mora, Divida Ativa e Outros Encargos do ITBI	6.660.494,00	11.678.205,40	11.678.205,40	100,00
Receita Resultante do Imposto sobre Servicos de Qualquer Natureza - ISS	26.986.220,00	26.394.629,20	26.394.629,20	100,00
ISS	26.337.167,00	25.897.092,28	25.897.092,28	100,00
Multas, Juros de Mora, Divida Ativa e Outros Encargos do ISS	649.053,00	497.536,92	497.536,92	100,00
Receita Resultante do Imposto sobre a Renda e Proventos de Qualquer Natureza Retido na Fonte-IRRF	7.476.979,00	8.178.798,34	8.178.798,34	100,00
RECEITA DE TRANSFERENCIAS CONSTITUCIONAIS E LEGAIS (II)				
Cota-Parte FPM	180.763.897,00	175.312.701,27	172.689.927,13	98,50
Cota-Parte ITR	70.567.817,00	69.512.074,53	67.974.902,25	97,78
Cota-Parte IPVA	1.412.392,00	1.310.537,65	1.285.073,91	98,05
Cota-Parte ICMS	27.258.040,00	27.257.687,39	27.270.861,08	100,04
Cota-Parte IPI-Exportacao	80.917.544,00	76.661.023,10	75.596.892,59	98,61
Compensacoes Financeiras Provenientes de Impostos e Transf. Constitucionais	608.104,00	571.378,60	562.197,30	98,39
Desoneracao ICMS (LC 87/96)	0,00	0,00	0,00	0,00
Outras	0,00	0,00	0,00	0,00
TOTAL DAS RECEITAS RESULTANTES DE IMPOSTOS E TRANSFERENCIAS CONSTITUCIONAIS E LEGAIS - (III) = (I) + (II)	266.883.167,00	265.113.823,81	262.491.049,67	99,01

CN-SIFPM

MUNICIPIO DE JAHU
RELATORIO RESUMIDO DA EXECUCAO ORCAMENTARIA
DEMONSTRATIVO DAS RECEITAS E DESPESAS COM ACOES E SERVICOS PUBLICOS DE SAUDE
ORCAMENTOS FISCAL E DA SEGURIDADE SOCIAL

CONAM

RREO - Anexo 12 (LC 141/2012,art.35)

Periodo de Referencia: JANEIRO a DEZEMBRO 2020

R\$ 1,00

DESPESAS COM ACOES E SERVICOS PUBLICOS DE SAUDE (ASPS) POR SUBFUNCAO E CATEGORIA ECONOMICA	DOTACAO INICIAL	DOTACAO ATUALIZADA (c)	DESPESAS EMPENHADAS		DESPESAS LIQUIDADAS		DESPESAS PAGAS		INSCRITAS EM RESTOS A PAGAR NAO PROCESSADOS (g)
			Ate o Bimestre (d)	% (d/c)x100	Ate o Bimestre (e)	% (e/c)x100	Ate o Bimestre (f)	% (f/c)x100	
ATENCAO BASICA (IV)	*	*							
Despesas Correntes	*	*	37.257.681,07		37.057.527,29		36.336.178,75		200.153,78
Despesas de Capital	*	*	36.798.231,04		36.602.081,26		35.901.052,52		196.149,78
ASSISTENCIA HOSPITALAR E AMBULATORIAL (V)	*	*							
Despesas Correntes	*	*	459.450,03		455.446,03		435.126,23		4.004,00
Despesas de Capital	*	*	24.239.964,13		24.068.014,70		23.851.534,37		171.949,43
SUPORTE PROFILATICO E TERAPEUTICO (VI)	*	*							
Despesas Correntes	*	*	24.225.363,13		24.053.413,70		23.836.933,37		171.949,43
Despesas de Capital	*	*	14.601,00		14.601,00		14.601,00		0,00
VIGILANCIA SANITARIA (VII)	*	*							
Despesas Correntes	*	*	1.440.279,00		1.016.144,11		653.118,24		424.134,89
Despesas de Capital	*	*	1.440.279,00		1.016.144,11		653.118,24		424.134,89
VIGILANCIA EPIDEMIOLOGICA (VIII)	*	*							
Despesas Correntes	*	*	825.782,75		825.782,75		813.406,04		0,00
Despesas de Capital	*	*	825.782,75		825.782,75		813.406,04		0,00
VIGILANCIA EPIDEMIOLOGICA (VIII)	*	*							
Despesas Correntes	*	*	0,00		0,00		0,00		0,00
Despesas de Capital	*	*	5.934.083,87		5.933.859,86		5.892.282,93		224,01
ALIMENTACAO E NUTRICAO (IX)	*	*							
Despesas Correntes	*	*	5.927.683,87		5.927.459,86		5.885.882,93		224,01
Despesas de Capital	*	*	6.400,00		6.400,00		6.400,00		0,00
OUTRAS SUBFUNCOES (X)	*	*							
Despesas Correntes	*	*	0,00		0,00		0,00		0,00
Despesas de Capital	*	*	0,00		0,00		0,00		0,00
TOTAL (XI) = (IV + V + VI + VII + VIII + IX + X)			69.707.956,82		68.911.494,71		67.556.686,33		796.462,11

APURACAO DO CUMPRIMENTO DO LIMITE MINIMO PARA APLICACAO EM ASPSP	DESPESAS EMPENHADAS (d)	DESPESAS LIQUIDADAS (e)	DESPESAS PAGAS (f)
Total das Despesas com ASPSP (XII) = (XI)	69.707.956,82	68.911.494,71	67.556.686,33
(-) Restos a Pagar Nao Processados Inscritos Indevidamente no Exercício sem Disponibilidade Financeira (XIII)			
(-) Despesas Custeadas com Recursos Vinculados a Parcela do Percentual Mínimo que nao foi Aplicada em ASPSP em Exerc. Anteriores (XIV)			
(-) Despesas Custeadas com Disponibilidade de Caixa Vinculada aos Restos a Pagar Cancelados (XV)			
(=) VALOR APLICADO EM ASPSP (XVI) = (XII - XIII - XIV - XV)	69.707.956,82	68.911.494,71	67.556.686,33
Despesa Mínima a ser Aplicada em ASPSP (XVII) = (III) x 15% (LC 141/2012)			39.373.657,45
Despesa Mínima a ser Aplicada em ASPSP (XVII) = (III) x % (Lei Organica Municipal)			
Diferença entre o Valor Aplicado e a Despesa Mínima a ser Aplicada (XVIII) = (XVI (d ou e) - XVII)			30.334.299,37
Límite nao Cumprido (XIX) = (XVIII) (Quando valor for inferior a zero)			
PERCENTUAL DA RECEITA DE IMPOSTOS E TRANSFERENCIAS CONSTITUCIONAIS E LEGAIS APLICADO EM ASPSP (XVI / III)*100 (mínimo de 15% conforme LC nº 141/2012 ou % da Lei Organica Municipal)			26,55

CONTROLE DO VALOR REFERENTE AO PERCENTUAL MINIMO NAO CUMPRIDO EM EXERCICIOS ANTERIORES PARA FINS DE APLICACAO DOS RECURSOS VINCULADOS CONFORME ARTIGOS 25 E 26 DA LC 141/2012	LIMITE NAO CUMPRIDO				SALDO FINAL (nao aplicado) l (l)=(h - (i ou j))
	SALDO INICIAL (no exercicio atual) (h)	DESPESAS CUSTEADAS NO EXERCICIO DE REFERENCIA			
	DESPESAS EMPENHADAS (i)	DESPESAS LIQUIDADAS (j)	DESPESAS PAGAS (k)		
Diferença de limite nao cumprido em 2020 (saldo inicial = XIXd)					
Diferença de limite nao cumprido em 2019 (saldo inicial igual ao saldo final do demonstrativo do exercicio anterior)					
Diferença de limite nao cumprido em Exercícios Anteriores (saldo inicial igual ao saldo final do demonstrativo do exercicio anterior)					
TOTAL DA DIFERENÇA DE LIMITE NAO CUMPRIDO EM EXERCICIOS ANTERIORES (XX)					

EXERCICIO DO EMPENHO 2	EXECUCAO DE RESTOS A PAGAR										DIFERENÇA ENTRE O VALOR APLICADO ALEM DO LIMITE E O TOTAL DE RP CANCELADOS (v)=(o + q - u)
	VALOR MINIMO PARA APLICACAO EM ASPSP (m)	VALOR APLICADO EM ASPSP NO EXERCICIO (n)	VALOR APLICADO ALEM DO LIMITE MINIMO (o)=(n - m)	TOTAL INSCRITO EM RP NO EXERCICIO (p)	RPNP INSCRITOS INDEVIDAMENTE NO EXERCICIO SEM DISPONIBILIDADE FINANCEIRA (q)=(XIIIId)	VALOR INSCRITO EM RP CONSIDERADO NO LIMITE (r)=(p-(o + q))	TOTAL DE RP PAGOS (s)	TOTAL DE RP A PAGAR (t)	TOTAL DE RP CANCELADOS OU PRESCRITOS (u)		
Empenhos de 2020	39.373.657,45	69.707.956,82	30.334.299,37	0,00		0,00	0,00	0,00	0,00	30.334.299,37	
Empenhos de 2019	0,00	0,00	0,00	3.898.196,92		3.898.196,92	3.315.360,87	22.617,62	560.218,43	-560.218,43	
Empenhos de 2018	0,00	0,00	0,00	0,00		0,00	0,00	0,00	0,00	0,00	
Empenhos de 2017	0,00	0,00	0,00	0,00		0,00	0,00	0,00	0,00	0,00	
Empenhos de 2016 e anteriores	0,00	0,00	0,00	1.406,16		1.406,16	0,00	1.406,16	0,00	0,00	
TOTAL DOS RESTOS A PAGAR CANCELADOS OU PRESCRITOS ATE O FINAL DO EXERCICIO ATUAL QUE AFETARAM O CUMPRIMENTO DO LIMITE (XXI) (soma dos saldos negativos da coluna "v")											
TOTAL DOS RESTOS A PAGAR CANCELADOS OU PRESCRITOS ATE O FINAL DO EXERCICIO ANTERIOR QUE AFETARAM O CUMPRIMENTO DO LIMITE (XXII) (valor informado no demonstrativo do exercicio anterior)											
TOTAL DOS RESTOS A PAGAR CANCELADOS OU PRESCRITOS NO EXERCICIO ATUAL QUE AFETARAM O CUMPRIMENTO DO LIMITE (XXIII) = (XXI - XXII) (Artigo 24 par.1o. e 2o. da LC 141/2012)											

CONTROLE DOS RESTOS A PAGAR CANCELADOS OU PRESCRITOS CONSIDERADOS PARA FINS DE APLICACAO DA DISPONIBILIDADE DE CAIXA CONFORME ARTIGO 24, PARAGRAFOS 1o. E 2o. DA LC 141/2012	RESTOS A PAGAR CANCELADOS OU PRESCRITOS				
	SALDO INICIAL (w)	DESPESAS CUSTEADAS NO EXERCICIO DE REFERENCIA			SALDO FINAL (Nao Aplicado) 1 (aa) = (x - (x ou y))
		EMPENHADAS (x)	LIQUIDADAS (y)	PAGAS (z)	
Restos a pagar cancelados ou prescritos em 2020 a serem compensados (XXIV) (saldo inicial = XXIII)	0,00	0,00	0,00	0,00	0,00
Restos a pagar cancelados ou prescritos em 2019 a serem compensados (XXV) (saldo inicial igual ao saldo final do demonstrativo do exercicio anterior)					
Restos a pagar cancelados ou prescritos em exercicios anteriores a serem compensados (XXVI) (saldo inicial igual ao saldo final do demonstrativo do exercicio anterior)					
TOTAL DE RESTOS A PAGAR CANCELADOS OU PRESCRITOS A COMPENSAR (XXVII)					

CN-SIFPM MUNICIPIO DE JAHU
RELATORIO RESUMIDO DA EXECUCAO ORCAMENTARIA
DEMONSTRATIVO DAS RECEITAS E DESPESAS COM ACCES E SERVICIOS PUBLICOS DE SAUDE
ORCAMENTOS FISCAL E DA SEGURIDADE SOCIAL CONAM

RREC - Anexo 12 (LC 141/2012, art. 35) Período de Referência: JANEIRO a DEZEMBRO 2020 R\$ 1,00

RECEITAS ADICIONAIS PARA O FINANCIAMENTO DA SAUDE NAO COMPUTADAS NO CALCULO DO MINIMO	PREVISAO INICIAL	PREVISAO ATUALIZADA (c)	RECEITAS REALIZADAS	
			Ate o Bimestre (d)	% (d/c) x 100
RECEITAS DE TRANSFERENCIAS PARA A SAUDE (XXVIII)	50.239.786,00	78.936.558,08	78.936.558,08	100,00
Provenientes da Uniao	49.583.568,00	76.468.286,35	76.468.286,35	100,00
Provenientes dos Estados	656.218,00	2.468.271,73	2.468.271,73	100,00
Provenientes de Outros Municipios	0,00	0,00	0,00	0,00
RECEITAS DE OPERACOES DE CREDITO INTERNAS E EXTERNAS VINCULADAS A SAUDE (XXIX)	0,00	0,00	0,00	0,00
OUTRAS RECEITAS (XXX)	96.925,00	23.137,21	23.137,21	100,00
TOTAL DE RECEITAS ADICIONAIS PARA FINANCIAMENTO DA SAUDE (XXXI)=(XXVIII + XXIX + XXX)	50.336.711,00	78.959.695,29	78.959.695,29	100,00

DESPESAS COM SAUDE POR SUBFUNCoes E CATEGORIA ECONOMICA NAO COMPUTADAS NO CALCULO DO MINIMO	DOTACAO INICIAL	DOTACAO ATUALIZADA (c)	DESPESAS EMPENHADAS		DESPESAS LIQUIDADAS		DESPESAS PAGAS		INSCRITAS EM RESTOS A PAGAR NAO PROCESSADOS (g)
			Ate o Bimestre (d)	% (d/c) x100	Ate o Bimestre (e)	% (e/c) x100	Ate o Bimestre (f)	% (f/c) x100	
ATENCAO BASICA (XXXII)	*	*	13.215.563,39		13.206.813,59		13.206.813,59		8.749,80
Despesas Correntes	*	*	12.261.923,25		12.261.923,25		12.261.923,25		0,00
Despesas de Capital	*	*	953.640,14		944.890,34		944.890,34		8.749,80
ASSISTENCIA HOSPITALAR E AMBULATORIAL (XXXIII)	*	*	44.313.027,52		43.806.002,91		43.806.002,91		507.024,61
Despesas Correntes	*	*	44.313.027,52		43.806.002,91		43.806.002,91		507.024,61
Despesas de Capital	*	*	0,00		0,00		0,00		0,00
SUPORTE FROFILATICO E TERAPEUTICO (XXXIV)	*	*	1.223.526,83		1.051.098,03		1.047.393,41		172.428,80
Despesas Correntes	*	*	1.223.526,83		1.051.098,03		1.047.393,41		172.428,80
Despesas de Capital	*	*	0,00		0,00		0,00		0,00
VIGILANCIA SANITARIA (XXXV)	*	*	121.274,40		121.274,40		121.274,40		0,00
Despesas Correntes	*	*	121.274,40		121.274,40		121.274,40		0,00
Despesas de Capital	*	*	0,00		0,00		0,00		0,00
VIGILANCIA EPIDEMIOLOGICA (XXXVI)	*	*	1.586.166,34		1.581.666,34		1.581.666,34		4.500,00
Despesas Correntes	*	*	1.586.166,34		1.581.666,34		1.581.666,34		4.500,00
Despesas de Capital	*	*	0,00		0,00		0,00		0,00
ALIMENTACAO E NUTRICAO (XXXVII)	*	*	0,00		0,00		0,00		0,00
Despesas Correntes	*	*	0,00		0,00		0,00		0,00
Despesas de Capital	*	*	0,00		0,00		0,00		0,00
OUTRAS SUBFUNCoes (XXXVIII)	*	*	22.768.499,20		20.695.486,00		20.677.996,00		2.073.013,20
Despesas Correntes	*	*	22.768.499,20		20.692.990,00		20.675.500,00		2.073.013,20
Despesas de Capital	*	*	2.496,00		2.496,00		2.496,00		0,00
TOTAL DAS DESPESAS NAO COMPUTADAS NO CALCULO DO MINIMO (XXXIX) = (XXXII + XXXIII + XXXIV + XXXV + XXXVI + XXXVII + XXXVIII)			83.228.057,68		80.462.341,27		80.441.146,65		2.765.716,41

ap

CN-SIFPM

MUNICIPIO DE JAHU
RELATORIO RESUMIDO DA EXECUCAO ORCAMENTARIA
DEMONSTRATIVO DAS RECEITAS E DESPESAS COM ACOES E SERVICOS PUBLICOS DE SAUDE
ORCAMENTOS FISCAL E DA SEGURIDADE SOCIAL

CONAM

RREO - Anexo 12 (LC 141/2012,art.35)

Periodo de Referencia: JANEIRO a DEZEMBRO 2020

R\$ 1,00

DESPESAS TOTAIS COM SAUDE EXECUTADAS COM RECURSOS PROPRIOS E COM RECURSOS TRANSFERIDOS DE OUTROS ENTES	DOTACAO INICIAL	DOTACAO ATUALIZADA (c)	DESPESAS EMPENHADAS		DESPESAS LIQUIDADAS		DESPESAS PAGAS		INSCRITAS EM RESTOS A PAGAR NAO PROCESSADOS (g)
			Ate o Bimestre (d)	% (d/c)x100	Ate o Bimestre (e)	% (e/c)x100	Ate o Bimestre (f)	% (f/c)x100	
ATENCAO BASICA (XL) = (IV + XXXII)	*	*	50.473.244,46		50.264.340,88		49.542.992,34		208.903,58
ASSISTENCIA HOSPITALAR E AMBULATORIAL (XLI) = (V + XXXIII)	*	*	68.552.991,65		67.874.017,61		67.657.537,28		678.974,04
SUORTE PROFILATICO E TERAPEUTICO (XLII) = (VI + XXXIV)	*	*	2.663.805,83		2.067.242,14		1.700.511,65		596.563,69
VIGILANCIA SANITARIA (XLIII) = (VII + XXXV)	*	*	947.057,15		947.057,15		934.680,44		0,00
VIGILANCIA EPIDEMIOLOGICA (XLIV) = (VIII + XXXVI)	*	*	7.520.250,21		7.515.526,20		7.473.949,27		4.724,01
ALIMENTACAO E NUTRICAO (XLV) = (XIX + XXXVII)	*	*	0,00		0,00		0,00		0,00
OUTRAS SUBFUNCOES (XLVI) = (X + XXXVIII)	*	*	22.778.665,20		20.705.652,00		20.688.162,00		2.073.013,20
TOTAL DAS DESPESAS COM SAUDE (XLVII) = (XI + XXXIX)			152.936.014,50		149.373.835,98		147.997.832,98		3.562.178,52
(-) Despesas executadas com recursos provenientes das transferencias de recursos de outros entes 3			0,00		0,00		0,00		0,00
TOTAL DAS DESPESAS EXECUTADAS COM RECURSOS PROPRIOS (XLVIII)			152.936.014,50		149.373.835,98		147.997.832,98		3.562.178,52

CONAM-RREO-2020-1.6

6

**11. DEMONSTRATIVO DAS RECEITAS E DESPESAS COM
MANUTENÇÃO E DESENVOLVIMENTO DO ENSINO**

ed

Relatorio Resumido da Execucao Orcamentaria
 Demonstrativo das Receitas e Despesas com Manutencao e Desenvolvimento do Ensino - MDE
 Orcamentos Fiscal e da Seguridade Social

RREO - ANEXO 8 (LDB, art.72)

Periodo de Referencia: JANEIRO a DEZEMBRO 2020 / BIMESTRE: NOVEMBRO-DEZEMBRO

R\$ 1,00

RECEITAS DO ENSINO

RECEITA RESULTANTE DE IMPOSTOS (caput do art.212 da Constituicao)	Previsao Inicial	Previsao Atualizada (a)	Receitas Realizadas	
			Ate o Bimestre (b)	% (c)=(b/a)X100
1 - RECEITAS DE IMPOSTOS	86.119.270,00	89.801.122,54	89.801.122,54	100,00
1.1- Receita Resultante do Imposto sobre Propr.Predial e Ter.Urbana-IPTU	44.995.577,00	43.549.489,60	43.549.489,60	100,00
1.1.1- Imposto sobre a Propriedade Predial e Territorial Urbana - IPTU	37.807.724,00	36.514.647,34	36.514.647,34	100,00
1.1.2- Multas, Juros de Mora, Divida Ativa e Outros Encargos do IPTU	7.187.853,00	7.034.842,26	7.034.842,26	100,00
1.2- Receita Resultante do Imp. s/ Transmissao Inter Vivos - ITBI	6.660.494,00	11.678.205,40	11.678.205,40	100,00
1.2.1- Imposto sobre a Transmissao Inter Vivos - ITBI	6.660.494,00	11.678.205,40	11.678.205,40	100,00
1.1.2- Multas, Juros de Mora, Divida Ativa e Outros Encargos do ITBI				
1.3- Receita Resultante do Imposto sobre Servicos Qualquer Natureza-ISS	26.986.220,00	26.394.629,20	26.394.629,20	100,00
1.3.1- Imposto sobre Servicos de Qualquer Natureza - ISS	26.337.167,00	25.897.092,28	25.897.092,28	100,00
1.3.2- Multas, Juros de Mora, Divida Ativa e Outros Encargos do ISS	649.053,00	497.536,92	497.536,92	100,00
1.4- Receita Resultante do Imposto de Renda Retido na Fonte- IRRF	7.476.979,00	8.178.798,34	8.178.798,34	100,00
2 - RECEITAS DE TRANSFERENCIAS CONSTITUCIONAIS E LEGAIS	186.570.991,00	180.978.156,92	178.355.382,78	98,55
2.1- Cota-Parte FPM	76.374.911,00	75.177.530,18	73.640.357,90	97,95
2.1.1- Parcela referente a CF, art.159,I,alinea b	70.567.817,00	69.512.074,53	67.974.902,25	97,78
2.1.2- Parcela referente a CF, art.159,I,alinea d	2.915.370,00	2.829.711,32	2.829.711,32	100,00
2.1.3- Parcela referente a CF, art.159,I,alinea e	2.891.724,00	2.835.744,33	2.835.744,33	100,00
2.2- Cota-Parte ICMS	80.917.544,00	76.661.023,10	75.596.892,59	98,61
2.3- ICMS-Desoneracao - L.C. No.87/1996				
2.4- Cota-Parte IPI-Exportacao	608.104,00	571.378,60	562.197,30	98,39
2.5- Cota-Parte ITR	1.412.392,00	1.310.537,65	1.285.073,91	98,05
2.6- Cota-Parte IPVA	27.258.040,00	27.257.687,39	27.270.861,08	100,04
2.7- Cota-Parte IOF-Ouro				
3 - TOTAL DA RECEITA IMPOSTOS (1+2)	272.690.261,00	270.779.279,46	268.156.505,32	99,03
RECEITAS ADICIONAIS PARA FINANCIAMENTO DO ENSINO	Previsao Inicial	Previsao Atualizada (a)	Ate o Bimestre (b)	% (c)=(b/a)X100
4 - RECEITA DA APLIC.FINANC.DE OUTROS RECURSOS DE IMPOSTOS VINC.AO ENSINO	9.694.197,00	8.745.626,65	8.745.626,65	100,00
5 - RECEITA DE TRANSFERENCIAS DO FNDE	7.963.775,00	7.526.190,78	7.526.190,78	100,00
5.1- Transferencias do Salario-Educacao	11.024,00	8.280,00	8.280,00	100,00
5.2- Transferencias Diretas - PDDE	1.619.731,00	1.165.334,51	1.165.334,51	100,00
5.3- Transferencias Diretas - PNAE	41.615,00	37.167,63	37.167,63	100,00
5.4- Transferencias Diretas - PNATE				
5.5- Outras Transferencias do FNDE	58.052,00	8.653,73	8.653,73	100,00
5.6- Aplicacao Financeira dos Recursos do FNDE	4.324.700,00	965.204,15	965.204,15	100,00
6 - RECEITA DE TRANSFERENCIAS DE CONVENIOS	4.308.102,00	960.853,90	960.853,90	100,00
6.1- Transferencias de Convenios	16.598,00	4.350,25	4.350,25	100,00
6.2- Aplicacao Financeira dos Recursos de Convenios				
7 - RECEITA DE OPERACOES DE CREDITO				
8 - OUTRAS RECEITAS PARA FINANCIAMENTO DO ENSINO	8.673.264,00	5.041,64	5.041,64	100,00
9 - TOTAL DAS RECEITAS ADICIONAIS PARA FINANCIAMENTO DO ENSINO(4+5+6+7+8)	22.692.161,00	9.715.872,44	9.715.872,44	100,00

CN-SIFPM		MUNICIPIO DE JAHU				CONAM	
Relatorio Resumido da Execucao Orcamentaria Demonstrativo das Receitas e Despesas com Manutencao e Desenvolvimento do Ensino - MDE Orcamentos Fiscal e da Seguridade Social							
RREO - ANEXO 8 (LDB, art.72)		Periodo de Referencia: JANEIRO a DEZEMBRO 2020 / BIMESTRE: NOVEMBRO-DEZEMBRO				R\$ 1,00	
FUNDEB							
RECEITAS DO FUNDEB	Previsao Inicial	Previsao Atualizada (a)	Receitas Realizadas		%	(c) = (b/a) X100	
			Ate o Bimestre (b)				
10- RECEITAS DESTINADAS AO FUNDEB	36.152.779,40	36.152.779,40	33.530.005,26		92,74		
10.1- Cota-Parte FPM Destinada ao FUNDEB (20% de 2.1.1)	14.113.563,40	14.113.563,40	12.576.391,12		89,10		
10.2- Cota-Parte ICMS Destinada ao FUNDEB (20% de 2.2)	16.183.508,80	16.183.508,80	15.119.378,29		93,42		
10.3- ICMS-Desoneracao Destinada ao FUNDEB (20% de 2.3)							
10.4- Cota-Parte IPI-Exportacao Destinada ao FUNDEB (20% de 2.4)	121.620,80	121.620,80	112.439,50		92,45		
10.5- Cota-Parte ITR Destinados ao FUNDEB (20% de 2.5)	282.478,40	282.478,40	257.014,66		90,98		
10.6- Cota-Parte IPVA Destinada ao FUNDEB (20% de 2.6)	5.451.608,00	5.451.608,00	5.464.781,69		100,24		
11- RECEITAS RECEBIDAS DO FUNDEB	55.295.754,00	52.867.899,62	52.867.899,62		100,00		
11.1- Transferencias de Recursos do FUNDEB	55.176.514,00	52.840.026,56	52.840.026,56		100,00		
11.2- Complementacao da Uniao ao FUNDEB							
11.3- Receita de Aplicacao Financeira dos Recursos do FUNDEB	119.240,00	27.873,06	27.873,06		100,00		
12- RESULTADO LIQUIDO DAS TRANSFERENCIAS DO FUNDEB (11.1-10)	19.023.734,60	16.687.247,16	19.310.021,30		115,71		
ACRESCIMO RESULTANTE DAS TRANSFERENCIAS DO FUNDEB							
DESPESAS DO FUNDEB	Dotacao Inicial	Dotacao Atualizada (d)	Despesas Empenhadas		Despesas Liquidadas		INSCRITAS EM RESTOS A PAGAR NAO PROCESSADOS (i)
			Ate o Bimestre (e)	% (f) = (e/d) x100	Ate o Bimestre (g)	% (h) = (g/d) x100	
13- PAGAMENTO DOS PROFISSIONAIS DO MAGISTERIO	*	*	44.728.627,45	*	44.728.627,45	*	
13.1- Com Educacao Infantil	*	*	15.946.535,54	*	15.946.535,54	*	
13.2- Com Ensino Fundamental	*	*	28.782.091,91	*	28.782.091,91	*	
14- OUTRAS DESPESAS	*	*	9.585.231,05	*	9.585.231,05	*	
14.1- Com Educacao Infantil	*	*	4.654.916,00	*	4.654.916,00	*	
14.2- Com Ensino Fundamental	*	*	4.930.315,05	*	4.930.315,05	*	
15- TOTAL DAS DESPESAS DO FUNDEB (13+14)	*	*	54.313.858,50	*	54.313.858,50	*	
DEDUCOES PARA FINS DE LIMITE DO FUNDEB							
							VALOR
16- RESTOS A PAGAR INSCRITOS NO EXERCICIO SEM DISPONIBILIDADE FINANCEIRA DE RECURSOS DO FUNDEB							0,00
16.1- FUNDEB 60%							0,00
16.2- FUNDEB 40%							0,00
17- DESPESAS CUSTEADAS COM O SUPERAVIT FINANCEIRO, DO EXERCICIO ANTERIOR, DO FUNDEB							1.641.708,88
17.1- FUNDEB 60%							1.168.219,03
17.2- FUNDEB 40%							473.489,85
18- TOTAL DAS DEDUCOES CONSIDERADAS PARA FINS DE LIMITE DO FUNDEB (16 + 17)							1.641.708,88
INDICADORES DO FUNDEB							
							VALOR
19- TOTAL DAS DESPESAS DO FUNDEB PARA FINS DE LIMITE (15 - 18)							52.672.149,62
19.1- Minimo de 60% do FUNDEB na Remuneracao do Magisterio 1. $(13 - (16.1 + 17.1)) / (11) \times 100$ %							82,39 %
19.2- Maximo de 40% em Despesa com MDE, que nao Remuneracao do Magisterio $(14 - (16.2 + 17.2)) / (11) \times 100$ %							17,23 %
19.3- Maximo de 5% nao Aplicado no Exercicio $(100 - (19.1 + 19.2))$ %							0,38 %
CONTROLE DA UTILIZACAO DE RECURSOS NO EXERCICIO SUBSEQUENTE							
							VALOR
20- RECURSOS RECEBIDOS DO FUNDEB EM 2019 QUE NAO FORAM UTILIZADOS							
21- DESPESAS CUSTEADAS COM O SALDO DO ITEM 20 ATE O 1o. TRIMESTRE DE 2020 2.							

CN-SIFPM	MUNICIPIO DE JAHU	CONAM
Relatorio Resumido da Execucao Orcamentaria Demonstrativo das Receitas e Despesas com Manutencao e Desenvolvimento do Ensino - MDE Orcamentos Fiscal e da Seguridade Social		
RREO - ANEXO 8 (LDB, art.72)	Periodo de Referencia: JANEIRO a DEZEMBRO 2020 / BIMESTRE: NOVEMBRO-DEZEMBRO	R\$ 1,00

DESPESAS COM MANUTENCAO E DESENVOLVIMENTO DO ENSINO - MDE - CUSTEADAS COM A RECEITA RESULTANTE DE IMPOSTOS E RECURSOS DO FUNDE

DESPESAS COM ACOES TIPICAS DE MDE	Dotacao Inicial	Dotacao Atualizada (d)	Despesas Empenhadas		Despesas Liquidadas		INSCRITAS EM RESTOS A PAGAR NAO PROCESSADOS (i)
			Ate o Bimestre (e)	% (f)=(e/d)x100	Ate o Bimestre (g)	% (h)=(g/d)x100	
22- EDUCACAO INFANTIL	*	*	39.341.799,95	*	38.918.071,87	*	423.728,08
22.1- Creche	*	*	10.839.062,96	*	10.468.458,30	*	370.604,66
22.1.1- Despesas Custeadas com Recursos do FUNDEB	*	*	2.461.531,39	*	2.461.531,39	*	
22.1.2- Despesas Custeadas com Outros Recursos de Impostos	*	*	8.377.531,57	*	8.006.926,91	*	370.604,66
22.2- Pre-Escola	*	*	28.502.736,99	*	28.449.613,57	*	53.123,42
22.2.1- Despesas Custeadas com Recursos do FUNDEB	*	*	18.139.920,15	*	18.139.920,15	*	
22.2.2- Despesas Custeadas com Outros Recursos de Impostos	*	*	10.362.816,84	*	10.309.693,42	*	53.123,42
23- ENSINO FUNDAMENTAL	*	*	50.047.849,89	*	49.926.045,97	*	121.803,92
23.1- Despesas Custeadas com Recursos do FUNDEB	*	*	33.712.406,96	*	33.712.406,96	*	
23.2- Despesas Custeadas com Outros Recursos de Impostos	*	*	16.335.442,93	*	16.213.639,01	*	121.803,92
24- ENSINO MEDIO	*	*	98.946,37	*	98.946,37	*	
25- ENSINO SUPERIOR							
26- ENSINO PROFISSIONAL NAO INTEGRADO AO ENSINO REGULAR							
27- OUTRAS	*	*	90.689,12	*	90.689,12	*	
28- TOTAL DESPESAS COM ACOES TIPICAS DE MDE (22+23+24+25+26+27)	*	*	89.579.285,33	*	89.033.753,33	*	545.532,00

DEDUcoes CONSIDERADAS PARA FINS DE LIMITE CONSTITUCIONAL

	VALOR
29- RESULTADO LIQUIDO DAS TRANSFERENCIAS DO FUNDEB = (12)	19.310.021,30
30- DESPESAS CUSTEADAS COM A COMPLEMENTACAO DO FUNDEB NO EXERCICIO	
31- DESPESAS CUSTEADAS COM O SUPERAVIT FINANCEIRO, DO EXERCICIO ANTERIOR, DO FUNDEB	1.641.708,88
32- DESPESAS CUSTEADAS COM O SUPERAVIT FINANCEIRO, DO EXERCICIO ANTERIOR, DE OUTROS RECURSOS DE IMPOSTOS	
33- RESTOS A PAGAR INSCRITOS NO EXERC. SEM DISPONIBILIDADE FINANCEIRA DE RECURSOS DE IMPOSTOS VINCULADOS AO ENSINO 4.	0,00
34- CANCELAMENTO, NO EXERCICIO, DE RESTOS A PAGAR INSCRITOS COM DISPONIBILIDADE FINANCEIRA DE RECURSOS DE IMPOSTOS VINCULADOS AO ENSINO = (44j)	26.661,50
35- TOTAL DAS DEDUcoes CONSIDERADAS PARA FINS DE LIMITE CONSTITUCIONAL (29+30+31+32+33+34) 6.	20.978.391,68
36- TOTAL DAS DESPESAS PARA FINS DE LIMITE ((22+23)-35) 6.	68.411.258,16
37- PERCENTUAL DE APLICACAO EM MDE SOBRE A RECEITA LIQUIDA DE IMPOSTOS ((36)/(3) X 100% 6. - LIMITE CONSTITUCIONAL 25% 5.	25,51 %

OUTRAS INFORMACOES PARA CONTROLE


DESPESAS CUSTEADAS COM RECEITAS ADICIONAIS PARA FINANCIAMENTO DO ENSINO	Dotacao Inicial	Dotacao Atualizada (d)	Despesas Empenhadas		Despesas Liquidadas		INSCRITAS EM RESTOS A PAGAR NAO PROCESSADOS (i)
			Ate o Bimestre (e)	% (f)=(e/d)x100	Ate o Bimestre (g)	% (h)=(g/d)x100	
38- DESPESAS CUSTEADAS COM A APLICACAO FINANCEIRA DE OUTROS RECURSOS DE IMPOSTOS VINCULADOS AO ENSINO.							
39- DESPESAS CUSTEADAS COM A CONTRIB.SOCIAL DO SALARIO-EDUCACAO	*	*	7.192.601,22	*	7.192.601,21	*	0,01
40- DESPESAS CUSTEADAS COM OPERACOES DE CREDITO							
41- DESPESAS CUSTEADAS COM OUTRAS RECEITAS P/ FINANC. DO ENSINO	*	*	3.286.585,00	*	3.279.130,00	*	7.455,00
42- TOTAL DAS DESPESAS CUSTEADAS COM RECEITAS ADICIONAIS PARA FINANCIAMENTO DO ENSINO (38+39+40+41)	*	*	10.479.186,22	*	10.471.731,21	*	7.455,01
43- TOTAL GERAL DAS DESPESAS COM EDUCACAO (28+42)	*	*	100.058.471,55	*	99.505.484,54	*	552.987,01


4

CN-SIFPM		MUNICIPIO DE JAHU		CONAM
Relatório Resumido da Execução Orçamentária Demonstrativo das Receitas e Despesas com Manutenção e Desenvolvimento do Ensino - MDE Orçamentos Fiscal e da Seguridade Social				
RREO - ANEXO 8 (LDB, art.72)		Período de Referência: JANEIRO a DEZEMBRO 2020 / BIMESTRE: NOVEMBRO-DEZEMBRO		R\$ 1,00
RESTOS A PAGAR INSCRITOS COM DISPONIBILIDADE FINANCEIRA DE RECURSOS DE IMPOSTOS VINCULADOS AO ENSINO		Saldo até o Bimestre	Cancelado em 2020 (j)	
44- RESTOS A PAGAR DE DESPESAS COM MDE		1.784.838,28	26.661,50	
44.1- Executadas com Recursos de Impostos Vinculados ao Ensino		1.784.838,28	26.661,50	
44.2- Executadas com Recursos do FUNDEB		0,00		
CONTROLE DA DISPONIBILIDADE FINANCEIRA		FUNDEB	SALARIO EDUCACAO	
45- DISPONIBILIDADE FINANCEIRA EM 31 DE DEZEMBRO DE 2019		6.471.895,52	0,00	
46- (+) INGRESSO DE RECURSOS ATÉ O BIMESTRE (Orçamentario)		52.840.026,56	7.526.190,78	
47- (-) PAGAMENTOS EFETUADOS ATÉ O BIMESTRE		59.144.045,14	7.192.601,21	
47.1- (-) Orçamento do Exercício		54.313.858,50	7.192.601,21	
47.2- (-) Restos a Pagar		4.830.186,64	0,00	
48- (+) RECEITA DE APLICACAO FINANCEIRA DOS RECURSOS ATÉ O BIMESTRE		27.873,06	2.525,47	
49- (=) DISPONIBILIDADE FINANCEIRA ATÉ O BIMESTRE		195.750,00	336.115,04	
50- (+) Ajustes				
50.1- (+) Retenções				
50.2- (-) Valores a recuperar				
50.3- (+) Outros valores extraorçamentarios				
50.4- (+) Conciliacao Bancaria		0,00	-336.115,04	
51- (=) SALDO FINANCEIRO CONCILIADO		195.750,00	0,00	

CONAM-RREO8-2020-1.3

FONTE:CN-SIFPM - Sistema Integrado de Finanças Públicas Municipais, Unidade responsável. Republicação do relatório com a posição consolidada.


 LUÍS EDUARDO DE FREITAS ARATO
 SECRETARIO DE ECONOMIA E FINANÇAS
 CPF 010.219.898-51


 SIDNEY FRANCISCO MEDINA
 CONTADOR
 CRC-SP131453/0-8

MUNICÍPIO DE JAHU
 RELATÓRIO RESUMIDO DA EXECUÇÃO ORÇAMENTÁRIA
 DEMONSTRATIVO DA PROJEÇÃO ATUARIAL DO REGIME PRÓPRIO DE PREVIDÊNCIA SOCIAL DOS
 SERVIDORES PÚBLICOS
 ORÇAMENTO DA SEGURIDADE SOCIAL
 Período de Referência: JANEIRO/2020 a DEZEMBRO/2020

RREO – ANEXO XIII (LRF, art. 53, § 1º, inciso II)

EXERCÍCIO	RECEITAS PREVIDENCIÁRIAS (a)	DESPESAS PREVIDENCIÁRIAS (b)	RESULTADO PREVIDENCIÁRIO RIO (c) = (a-b)	SALDO FINANCEIRO DO EXERCÍCIO (d) = ("d" exercício anterior) + (c)	R\$ 1.00

FONTES:


 LUÍS EDUARDO DE FREITAS ARATO
 SECRETÁRIO DE ECONOMIA E FINANÇAS
 CPF 010.219.898-51


 SIDNEY FRANCISCO MEDINA
 CONTADOR
 CRC-1SPI31453/0-8